

2022(令和4)年度事業報告

組織拡充資料



公益財団法人

ボーイスカウト日本連盟

公益財団法人ボーイスカウト日本連盟
2022(令和4)年度 組織拡充資料

1. 加盟登録状況表
 - 1-1. 加盟登録状況表（総括表）
 - 1-2. 加盟登録状況表（各隊別）
 - 1-3. 加盟登録状況表（団・隊別）
 - 1-4. 新規加盟者数と非継続（退団）者数
 - 1-5. 女子加盟員数一覧
2. 加盟員数の推移
 - 2-1. 過去10カ年県別加盟員数の推移状況表
 - 2-2. 部門別加盟員数推移状況表（グラフ）
 - 2-3. 部門別加盟員数推移状況表（数値データ表）
3. 上進状況表
4. スカウトクラブ数
5. スカウト数と県別対象人口比較表
 - 5-1. 総人口（推計）比
 - 5-2. ビーバースカウト隊
 - 5-3. カブスカウト隊
 - 5-4. ボーイスカウト隊
 - 5-5. ベンチャースカウト隊
6. 各種グラフ
 - 6-1. 加盟員、スカウト、指導者数および隊数の内訳
 - 6-2. 隊指導者（主登録・従登録計）の役務別構成
 - 6-3. 指導者の職業分類
 - 6-4. 県別スカウト人口比較表
7. 団の県別育成団体種別表
8. 組織拡充顕彰のための登録状況
 - 8-1. 組織拡充顕彰（その1）スカウト加盟員数の増加
 - 8-2. 組織拡充顕彰（その2）ビーバー隊設置率
 - 8-3. 組織拡充顕彰（その3）継続登録者率
 - 8-4. 組織拡充顕彰（その4）団数増加
 - 8-5. 組織拡充顕彰（その5）優良団

注:本資料編は、平成18年度から、構成の一部を変更していますので、平成17年度までの本資料編数値と比較検討の際は、参照項目にご注意ください。

1. 加盟登録状況表

1-1. 加盟登録状況表（総括表）

No	県名	地区数	加盟団/隊数				加盟員数の状況											スカウトクラブ数	
			団数		隊数		加盟員数 ①	前年度末 ②	増減 ①-②	前年度比	加盟員数の内訳(①の内訳)								
			対前年度	対前年度	スカウト	対前年度					指導者	対前年度	団委員	対前年度	役職員	クラブ会員数			
1	北海道	10	34	-1	105	-3	851	887	-36	95.94%	413	-11	241	-15	182	-7	6	9	1
2	青森県	0	6	0	19	-3	145	160	-15	90.63%	56	-8	40	-9	37	5	3	9	2
3	岩手	0	7	0	27	-1	307	331	-24	92.75%	194	-26	57	-5	54	7	2	0	0
4	宮城県	5	15	-1	63	-4	663	662	1	100.15%	381	8	137	0	116	-9	3	26	5
5	秋田県	0	6	0	20	-2	166	190	-24	87.37%	89	-20	29	-5	39	2	9	0	0
6	山形県	3	6	0	21	1	192	203	-11	94.58%	107	-12	44	1	35	-1	6	0	0
7	福島	5	22	0	68	-2	605	620	-15	97.58%	313	-8	165	-1	115	-3	1	11	1
8	茨城県	6	36	-1	134	-11	1,539	1,643	-104	93.67%	844	-78	401	-22	288	-3	6	0	0
9	栃木県	4	23	-2	87	-6	957	1,045	-88	91.58%	571	-63	257	-7	125	-19	4	0	0
10	群馬県	4	26	0	91	-4	992	986	6	100.61%	591	10	204	-4	183	0	3	11	2
11	埼玉県	9	102	-4	417	-10	5,083	5,187	-104	97.99%	3,180	-50	1,194	-31	703	-23	6	0	0
12	千葉県	11	86	-2	381	-12	4,454	4,501	-47	98.96%	2,532	15	1,155	-27	737	-18	5	25	9
13	神奈川	6	118	-4	520	-8	7,049	7,104	-55	99.23%	4,054	-32	1,983	-3	992	-17	14	6	1
14	山梨	2	11	0	44	-3	537	551	-14	97.46%	325	-10	143	3	66	-7	1	2	1
15	東京	14	222	-5	926	-24	12,181	12,363	-182	98.53%	6,909	13	3,221	-134	1,986	-58	8	57	16
16	新潟	4	17	-1	52	-1	543	603	-60	90.05%	285	-56	124	2	120	-4	3	11	2
17	富山県	3	22	0	78	-6	812	896	-84	90.63%	488	-62	182	-19	127	-3	14	1	1
18	石川県	1	22	0	82	-4	967	1,008	-41	95.93%	614	-29	186	-22	164	11	3	0	0
19	福井	0	13	-2	52	-5	453	498	-45	90.96%	281	-26	84	-7	81	-11	7	0	0
20	長野県	5	22	0	86	-4	946	980	-34	96.53%	536	-20	223	-6	172	-8	11	4	2
21	岐阜県	3	22	-2	101	-1	1,279	1,313	-34	97.41%	766	7	280	-28	231	-13	2	0	0
22	静岡県	12	83	-2	346	-4	3,758	3,904	-146	96.26%	2,132	-82	833	-45	778	-18	8	7	1
23	愛知	14	167	-3	736	-12	8,416	8,715	-299	96.57%	4,687	-113	2,029	-90	1,557	-81	48	95	18
24	三重	0	12	-1	48	-1	516	545	-29	94.68%	303	-13	113	-10	97	-5	3	0	0
25	滋賀	3	22	-1	85	-8	916	980	-64	93.47%	544	-58	204	-8	155	-3	3	10	4
26	京都	6	56	1	208	-2	2,226	2,298	-72	96.87%	1,176	-42	585	-9	462	-20	1	2	2
27	兵庫県	10	100	-5	431	-14	5,143	5,234	-91	98.26%	3,262	-27	1,074	-25	780	-37	4	23	11
28	奈良県	4	40	-1	157	-9	2,009	2,057	-48	97.67%	1,099	-21	531	-14	375	-12	3	1	2
29	和歌山	3	16	0	60	-2	748	747	1	100.13%	406	4	155	-3	160	-3	1	26	2
30	大阪	7	142	-2	606	-18	6,484	6,635	-151	97.72%	3,648	-87	1,589	-20	1,186	-37	18	43	8
31	鳥取	3	9	0	38	0	409	421	-12	97.15%	230	-16	106	4	70	1	0	3	1
32	島根	3	11	-2	31	-8	421	448	-27	93.97%	221	-16	128	-3	69	-8	3	0	0
33	岡山	0	19	-1	77	-4	805	822	-17	97.93%	513	-17	180	-1	106	1	4	2	1
34	広島県	6	21	-2	81	-9	1,053	1,067	-14	98.69%	646	0	260	-7	136	-8	8	3	1
35	山口県	4	21	0	83	-1	830	856	-26	96.96%	473	-23	183	-1	145	-2	5	24	2
36	徳島	3	8	0	20	0	187	179	8	104.47%	88	6	58	3	38	-1	3	0	0
37	香川	2	13	0	44	-3	467	506	-39	92.29%	275	-33	111	-3	60	-1	18	3	1
38	愛媛県	5	24	-1	104	3	947	1,016	-69	93.21%	602	-18	172	-12	158	-36	5	10	2
39	高知県	0	2	0	8	0	90	90	0	100.00%	52	2	21	0	10	-1	5	2	1
40	福岡県	3	42	-2	176	-3	1,843	1,896	-53	97.20%	1,063	-6	422	-19	330	-24	11	17	9
41	佐賀県	0	11	0	37	-2	318	353	-35	90.08%	183	-24	66	-12	68	1	1	0	0
42	長崎県	0	9	-1	31	-2	326	342	-16	95.32%	206	-3	65	-10	52	-3	3	0	0
43	熊本県	5	22	0	75	0	600	615	-15	97.56%	355	-5	163	-1	79	-9	3	0	0
44	大分県	0	9	0	38	-1	405	403	2	100.50%	254	-4	97	10	51	-3	3	0	0
45	宮崎	2	15	0	52	-1	357	382	-25	93.46%	184	-16	102	-7	64	-2	6	1	1
46	鹿児島県	0	11	0	35	-4	299	296	3	101.01%	157	5	70	0	69	-2	3	0	0
47	沖縄県	0	12	-1	40	-6	366	361	5	101.39%	224	10	67	8	58	-15	10	7	1
48	日本	1	1	0	3	0	85	61	24	139.34%	24	15	8	2	4	1	49	0	0
合計		191	1,736	-49	7,024	-224	80,745	82,960	-2,215	97.33%	46,536	-1,040	19,742	-612	13,670	-506	346	451	111
前年度		193	1,785	-	7,248	-	82,960	85,966	-3,006	-	47,576	-	20,354	-	14,176	-	360	494	111
増減		-2	-49	-	-224	-	-2,215	-3,006	-	-	-1,040	-	-612	-	-506	-	-14	-43	0

1-2. 加盟登録状況表（各隊別）

No	県名	BVS隊			CS隊			BS隊			VS隊			RS隊		
		隊数	指導者数	スカウト数	隊数	指導者数	スカウト数	隊数	指導者数	スカウト数	隊数	指導者数	スカウト数	隊数	指導者数	スカウト数
1	北海道	17	39	64	28	72	129	29	92	137	21	21	49	10	17	34
2	青森県	2	2	4	5	19	17	5	12	23	4	5	4	3	2	8
3	岩手	6	10	28	6	17	55	7	18	80	4	7	16	4	5	15
4	宮城県	11	26	62	13	49	120	15	37	130	12	16	37	12	9	32
5	秋田県	3	4	9	5	10	33	6	13	31	3	1	9	3	1	7
6	山形県	2	4	7	6	14	33	5	14	35	5	10	20	3	2	12
7	福島	9	23	37	19	57	102	21	58	111	13	19	34	6	8	29
8	茨城県	21	60	139	32	163	270	31	106	235	26	44	91	24	28	109
9	栃木県	15	41	81	19	73	182	21	87	173	19	34	64	13	22	71
10	群馬県	18	39	84	24	67	176	22	64	164	16	21	56	11	13	111
11	埼玉県	85	255	615	93	393	1,008	94	312	857	80	138	351	65	96	349
12	千葉県	72	230	483	79	412	755	79	291	647	80	137	301	71	85	346
13	神奈川	106	383	702	113	655	1,175	115	491	1,120	104	283	513	82	171	544
14	山梨	8	29	46	11	50	98	9	30	93	7	19	23	9	15	65
15	東京	168	590	1,114	195	1,075	1,936	202	787	1,723	186	461	841	175	308	1,295
16	新潟	6	13	35	13	46	75	14	36	102	13	23	53	6	6	20
17	富山県	12	29	87	20	76	167	22	58	153	14	16	42	10	3	39
18	石川県	15	40	107	17	52	171	19	58	189	17	21	79	14	15	68
19	福井	8	18	40	12	29	98	11	19	75	11	13	45	10	5	23
20	長野県	15	33	73	21	87	191	18	51	152	16	28	61	16	24	59
21	岐阜県	21	55	119	22	77	223	22	89	238	20	37	103	16	22	83
22	静岡県	66	158	318	76	286	627	79	237	643	67	96	272	58	56	272
23	愛知	138	364	728	156	691	1,357	161	511	1,261	143	260	610	138	203	731
24	三重	11	29	57	11	31	103	11	35	92	9	15	24	6	3	27
25	滋賀	14	26	75	20	79	188	19	57	146	14	19	63	18	23	72
26	京都	37	100	181	43	167	348	44	154	310	42	91	146	42	73	191
27	兵庫	83	232	493	93	369	1,029	94	280	897	86	114	365	75	79	478
28	奈良県	29	100	221	36	213	360	37	141	273	27	40	115	28	37	130
29	和歌山	11	35	66	11	50	101	15	40	91	11	12	45	12	18	103
30	大阪	113	292	499	135	522	1,095	134	406	1,075	119	226	465	105	143	514
31	鳥取	8	22	40	8	31	66	8	26	63	8	16	28	6	11	33
32	島根	4	20	23	7	38	98	9	42	63	8	19	25	3	9	12
33	岡山	15	35	89	17	62	180	18	57	157	17	19	52	10	7	35
34	広島県	16	52	126	19	71	202	20	84	190	16	35	80	10	18	48
35	山口県	14	35	81	17	50	134	20	53	137	19	36	56	13	9	65
36	徳島	4	8	14	5	16	29	7	26	35	3	8	7	1	0	3
37	香川	6	12	27	10	32	95	11	33	79	10	22	21	7	12	53
38	愛媛県	21	34	111	23	55	200	24	49	174	20	23	75	16	11	42
39	高知県	2	4	8	2	6	14	2	8	20	1	2	5	1	1	5
40	福岡県	34	77	176	39	134	284	39	119	290	34	49	166	30	43	147
41	佐賀県	6	10	15	10	24	67	11	22	64	7	9	26	3	1	11
42	長崎県	7	13	38	8	27	72	8	19	66	5	5	22	3	1	8
43	熊本県	15	29	48	18	45	121	20	43	95	13	24	53	9	22	38
44	大分県	7	19	31	9	33	73	8	30	72	8	12	40	6	3	38
45	宮崎	11	18	30	13	32	54	14	36	63	11	14	28	3	2	9
46	鹿児島県	7	9	34	8	22	54	10	27	43	7	10	15	3	2	11
47	沖縄県	8	19	42	10	20	82	10	21	60	6	5	26	6	2	14
48	日本	1	2	10	1	4	11	1	2	3	0	0	0	0	0	0
合計		1,308	3,677	7,517	1,558	6,603	14,058	1,601	5,281	12,930	1,382	2,535	5,622	1,175	1,646	6,409
前年度		1,354	3,737	7,185	1,606	6,843	14,223	1,643	5,417	13,579	1,435	2,641	5,885	1,210	1,716	6,704
増減		-46	-60	332	-48	-240	-165	-42	-136	-649	-53	-106	-263	-35	-70	-295
対前年度比		96.60%	98.39%	104.62%	97.01%	96.49%	98.84%	97.44%	97.49%	95.22%	96.31%	95.99%	95.53%	97.11%	95.92%	95.60%

1-3. 加盟登録状況表 (団・隊数)

No	県名	団					隊																
		新規	復活	継続	合計	前年度末	未了	新規					復活					継続	合計	前年度末			
							BVS隊	CS隊	BS隊	VS隊	RS隊	合計	前年度末	BVS隊	CS隊	BS隊	VS隊	RS隊	合計	継続	合計	前年度末	
1	北海道	0	0	34	34	35	1	0	0	0	1	1	2	1	3	2	4	2	0	11	92	105	108
2	青森県	0	0	6	6	6	0	0	0	0	0	0	0	1	1	0	0	1	0	2	17	19	22
3	岩手県	0	0	7	7	7	0	0	0	0	0	0	0	0	0	0	0	1	0	1	26	27	28
4	宮城県	0	0	15	15	16	1	0	0	0	0	0	0	1	0	0	1	0	0	1	62	63	67
5	秋田県	0	0	6	6	6	0	0	0	0	0	0	0	1	0	0	1	0	0	1	19	20	22
6	山形県	0	0	6	6	6	0	0	0	0	0	0	0	0	1	0	0	0	0	1	20	21	20
7	福島県	0	0	22	22	22	0	0	0	0	0	0	0	0	1	0	0	2	1	4	64	68	70
8	茨城県	0	0	36	36	37	1	0	0	0	0	0	0	1	1	0	3	1	0	5	129	134	145
9	栃木県	0	0	23	23	25	2	0	0	0	0	1	1	0	2	0	0	2	1	5	81	87	93
10	群馬県	0	0	26	26	26	0	0	0	0	0	0	0	0	0	0	1	1	2	4	87	91	95
11	埼玉県	0	0	102	102	106	4	3	1	0	1	2	7	3	4	1	1	2	0	8	402	417	427
12	千葉県	0	0	86	86	88	2	1	0	0	0	0	1	1	2	1	0	5	1	9	371	381	393
13	神奈川県	1	0	117	118	122	5	1	1	1	2	2	7	5	2	0	3	2	2	9	504	520	528
14	山梨県	0	0	11	11	11	0	0	0	0	0	0	0	0	0	1	0	0	0	1	43	44	47
15	東京都	0	0	222	222	227	5	0	0	0	4	0	4	4	10	4	1	5	2	22	900	926	950
16	新潟県	0	0	17	17	18	1	0	0	0	1	1	2	0	0	0	0	1	0	1	49	52	53
17	富山県	0	0	22	22	22	0	0	0	0	0	1	1	1	0	0	1	1	0	2	75	78	84
18	石川県	0	0	22	22	22	0	0	0	0	0	0	0	0	0	0	0	1	0	1	81	82	86
19	福井県	0	0	13	13	15	1	0	0	0	0	2	2	0	0	0	0	0	0	0	50	52	57
20	長野県	0	0	22	22	22	0	0	0	0	1	0	1	1	0	0	0	0	1	1	84	86	90
21	岐阜県	0	0	22	22	24	2	0	0	0	0	0	0	0	3	0	0	0	1	4	97	101	102
22	静岡県	0	0	83	83	85	2	2	0	1	1	4	8	3	2	4	0	5	0	11	327	346	350
23	愛知県	0	0	167	167	170	3	0	0	0	0	0	0	2	12	3	0	4	1	20	716	736	748
24	三重県	0	0	12	12	13	1	1	0	0	0	0	1	2	0	0	1	0	0	1	46	48	49
25	滋賀県	0	0	22	22	23	1	0	0	0	0	1	1	1	0	0	0	2	1	3	81	85	93
26	京都府	1	0	55	56	55	0	0	0	0	1	1	2	1	2	1	0	1	1	5	201	208	210
27	兵庫県	1	0	99	100	105	6	2	0	1	2	1	6	1	3	0	0	6	0	9	416	431	445
28	奈良県	0	0	40	40	41	1	0	0	0	0	2	2	1	0	0	1	0	1	2	153	157	166
29	和歌山県	0	0	16	16	16	0	0	1	0	0	0	1	1	1	0	2	0	0	3	56	60	62
30	大阪府	0	0	142	142	144	2	0	0	0	1	0	1	2	0	1	0	3	1	5	600	606	624
31	鳥取県	0	0	9	9	9	0	0	0	0	0	0	0	0	0	0	0	0	0	0	38	38	38
32	島根県	0	0	11	11	13	2	0	0	0	0	0	0	0	0	0	0	0	0	0	31	31	39
33	岡山県	0	0	19	19	20	1	0	0	0	0	1	1	1	0	1	0	3	0	4	72	77	81
34	広島県	0	0	21	21	23	2	0	0	0	0	0	0	1	0	0	0	0	0	0	81	81	90
35	山口県	0	0	21	21	21	0	0	0	0	0	0	0	0	1	0	1	1	0	3	80	83	84
36	徳島県	0	0	8	8	8	0	0	0	0	0	0	0	0	1	0	1	0	0	2	18	20	20
37	香川県	0	0	13	13	13	0	0	0	0	0	0	0	0	0	0	1	0	0	1	43	44	47
38	愛媛県	0	0	24	24	25	0	0	0	1	0	1	2	0	1	0	0	2	1	4	98	104	101
39	高知県	0	0	2	2	2	0	0	0	0	0	0	0	1	0	0	0	0	0	0	8	8	8
40	福岡県	1	0	41	42	44	3	0	1	0	0	1	2	2	3	0	1	4	0	8	166	176	179
41	佐賀県	0	0	11	11	11	0	0	0	0	0	0	0	0	0	0	0	0	0	0	37	37	39
42	長崎県	0	0	9	9	10	1	0	0	0	0	0	0	1	0	0	2	1	0	3	28	31	33
43	熊本県	0	0	22	22	22	0	0	0	0	1	0	1	1	0	0	2	1	0	3	71	75	75
44	大分県	0	0	9	9	9	0	0	0	0	0	0	0	0	0	1	0	0	0	1	37	38	39
45	宮崎県	0	0	15	15	15	0	0	0	0	0	0	0	0	2	0	1	1	0	4	48	52	53
46	鹿児島県	0	0	11	11	11	0	1	0	0	1	0	2	1	0	0	0	0	0	0	33	35	39
47	沖縄県	0	0	12	12	13	1	0	0	0	0	0	0	0	1	0	0	0	0	1	39	40	46
48	日本	0	0	1	1	1	0	0	0	0	0	0	0	0	0	0	0	0	0	0	3	3	3
	合計	4	0	1,732	1,736	1,785	51	11	4	4	17	22	58	42	59	20	29	61	17	186	6,780	7,024	7,248
	前年度	1	1	1,783	1,785	1,856	73	7	1	1	14	19	42	69	57	15	16	66	22	176	7,030	7,248	7,508
	増減	3	-1	-51	-49	-71	-22	4	3	3	3	16	-27	2	5	13	-5	-5	10	-250	-224	-260	

1-4. 新規加盟者数と非継続(退団)者数

項目 県連盟	新規加盟者数										R4年度	R3-R4	R3年度末	R4年度末	R3年度中	増減数 ③-⑦
	ビーバー スカウト	カブ スカウト	ボーイ スカウト	ベンチャー スカウト	ローパー スカウト	①スカウト 合計	隊指導者	団委員	②指導者 合計	③新規者計 【①+②】	④新規者計	新規者増加率 【③/④ %】	⑤加盟員総数	⑥加盟員総数	⑦非継続(退団)者数 【⑥-(⑤+③)】マイナス表記	
北海道	42	24	3	1	0	70	3	10	13	83	82	101.22%	887	851	-119	-36
青森県	4	2	1	0	0	7	2	0	2	9	5	180.00%	160	145	-24	-15
岩手	17	7	5	0	0	29	1	4	5	34	30	113.33%	331	307	-58	-24
宮城県	34	23	2	0	0	59	13	8	21	80	86	93.02%	662	663	-79	1
秋田県	6	1	0	0	0	7	0	1	1	8	9	88.89%	190	166	-32	-24
山形県	6	3	1	0	0	10	2	3	5	15	31	48.39%	203	192	-26	-11
福島	20	26	5	0	0	51	6	3	9	60	49	122.45%	620	605	-75	-15
茨城県	77	51	11	1	1	141	33	9	42	183	163	112.27%	1,643	1,539	-287	-104
栃木県	40	30	4	2	6	82	18	8	26	108	146	73.97%	1,045	957	-196	-88
群馬県	55	31	4	0	37	127	7	9	16	143	97	147.42%	986	992	-137	6
埼玉県	370	172	19	3	3	567	130	39	169	736	731	100.68%	5,187	5,083	-840	-104
千葉県	304	135	7	2	1	449	153	26	179	628	511	122.90%	4,501	4,454	-675	-47
神奈川	426	203	23	4	3	659	226	55	281	940	894	105.15%	7,104	7,049	-995	-55
山梨	25	11	1	0	0	37	2	6	8	45	50	90.00%	551	537	-59	-14
東京	744	351	36	5	125	1,261	206	59	265	1,526	1,222	124.88%	12,363	12,181	-1,708	-182
新潟	21	10	0	0	0	31	11	2	13	44	42	104.76%	603	543	-104	-60
富山県	47	18	1	0	1	67	9	1	10	77	100	77.00%	896	812	-161	-84
石川県	59	18	1	0	0	78	8	10	18	96	131	73.28%	1,008	967	-137	-41
福井	27	9	1	0	1	38	2	1	3	41	37	110.81%	498	453	-86	-45
長野県	39	37	5	0	1	82	15	7	22	104	120	86.67%	980	946	-138	-34
岐阜県	81	44	2	1	0	128	13	12	25	153	127	120.47%	1,313	1,279	-187	-34
静岡県	197	94	12	2	3	308	54	36	90	398	402	99.00%	3,904	3,758	-544	-146
愛知	461	206	32	4	6	709	153	69	222	931	824	112.99%	8,715	8,416	-1,230	-299
三重	33	16	2	0	0	51	14	6	20	71	79	89.87%	545	516	-100	-29
滋賀	31	39	1	0	0	71	21	8	29	100	119	84.03%	980	916	-164	-64
京都	104	62	7	2	10	185	44	28	72	257	208	123.56%	2,298	2,226	-329	-72
兵庫	326	166	21	6	9	528	86	42	128	656	533	123.08%	5,234	5,143	-747	-91
奈良県	128	55	0	0	4	187	59	12	71	258	262	98.47%	2,057	2,009	-306	-48
和歌山	33	13	2	0	24	72	13	1	14	86	88	97.73%	747	748	-85	1
大阪	302	187	22	8	25	544	133	46	179	723	581	124.44%	6,635	6,484	-874	-151
鳥取	19	7	0	0	4	30	8	1	9	39	49	79.59%	421	409	-51	-12
島根	15	23	1	0	0	39	5	2	7	46	48	95.83%	448	421	-73	-27
岡山	59	21	1	0	0	81	9	7	16	97	84	115.48%	822	805	-114	-17
広島県	75	29	3	0	0	107	13	4	17	124	124	100.00%	1,067	1,053	-138	-14
山口県	40	18	6	0	0	64	12	4	16	80	92	86.96%	856	830	-106	-26
徳島	9	7	4	0	0	20	1	0	1	21	14	150.00%	179	187	-13	8
香川	14	7	1	0	13	35	6	2	8	43	49	87.76%	506	467	-82	-39
愛媛県	67	23	2	0	0	92	13	9	22	114	119	95.80%	1,016	947	-183	-69
高知県	4	2	2	0	0	8	3	1	4	12	11	109.09%	90	90	-12	0
福岡県	104	48	12	1	2	167	25	27	52	219	193	113.47%	1,896	1,843	-272	-53
佐賀県	9	15	0	1	0	25	1	1	2	27	39	69.23%	353	318	-62	-35
長崎県	20	9	0	0	1	30	5	6	11	41	51	80.39%	342	326	-57	-16
熊本県	27	15	1	0	1	44	8	2	10	54	62	87.10%	615	600	-69	-15
大分県	16	10	2	0	0	28	13	3	16	44	62	70.97%	403	405	-42	2
宮崎	22	16	1	1	0	40	8	1	9	49	27	181.48%	382	357	-74	-25
鹿児島県	22	8	4	0	0	34	7	0	7	41	30	136.67%	296	299	-38	3
沖縄県	28	12	3	0	0	43	15	5	20	63	54	116.67%	361	366	-58	5
日連	10	6	2	0	0	18	3	10	13	31	10	310.00%	61	85	-7	24
合計	4,619	2,320	276	44	281	7,540	1,592	606	2,198	9,738	8,877	109.70%	82,960	80,745	-11,953	-2,215
構成比 %	61.3	30.8	3.7	0.6	3.7	100.0	72.4	27.6	100.0	77.4	22.6	100.0				
前年度末	4,345	2,042	255	43	264	6,949	1,385	543	1,928	8,877						
差引増減	274	278	21	1	17	591	207	63	270	861						
%	106.31%	113.61%	108.24%	102.33%	106.44%	108.50%	114.95%	111.60%	114.00%	109.70%						

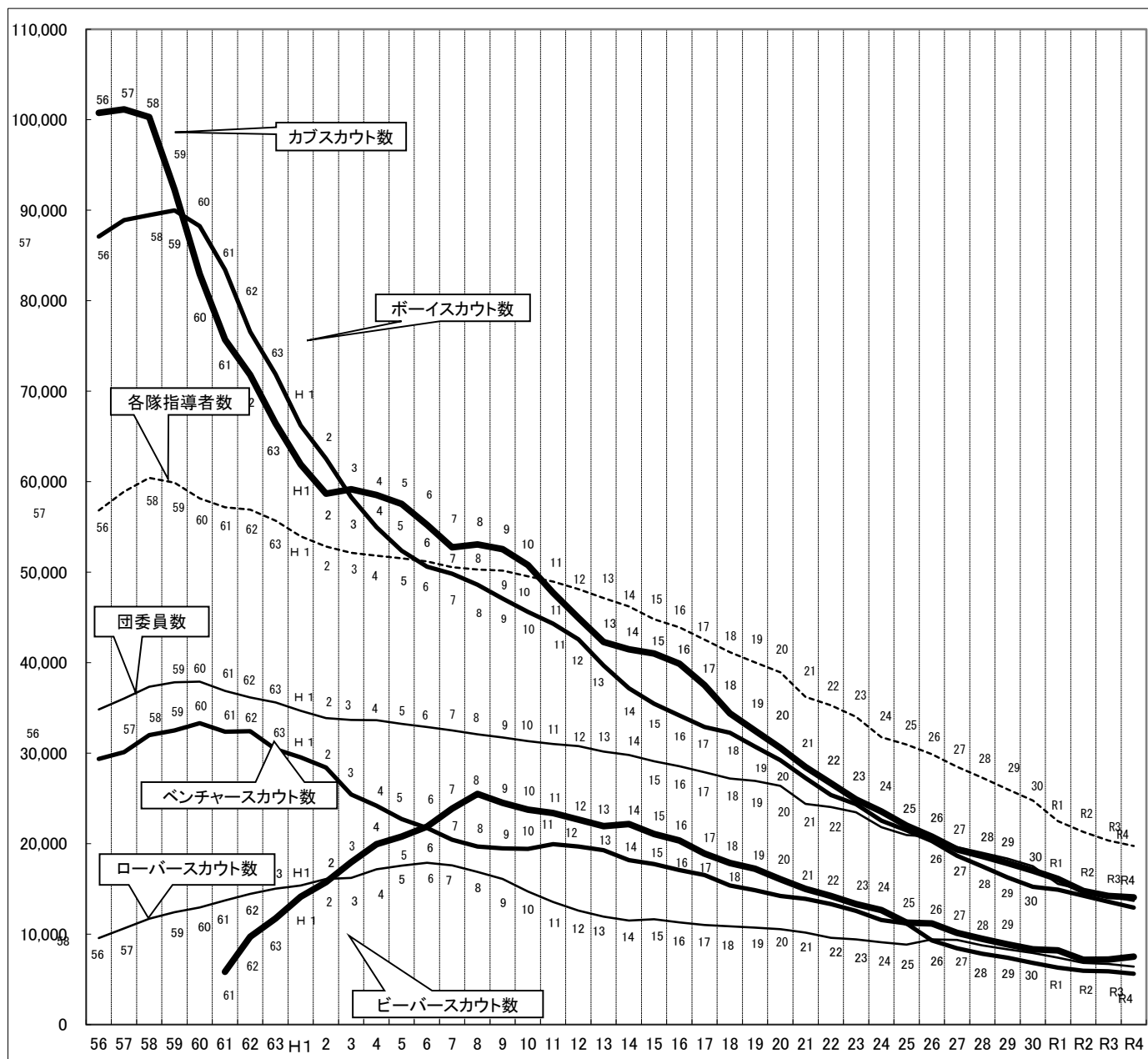
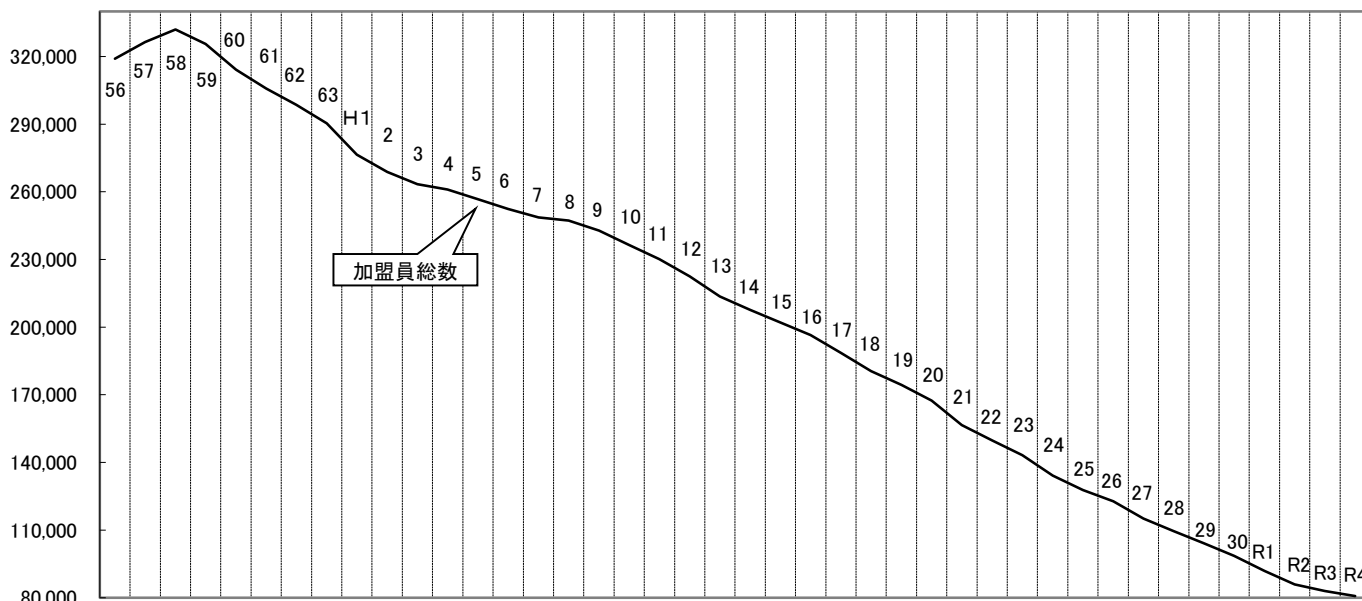
注1:「新規加盟者」は当該年度中の加盟員番号の新規取得者合計数であり、復活者は含まない。
注2:「⑦非継続(退団)者数」は計算による算出のため、県外移籍転団者を考慮していない。

1-5. 女子加盟員数一覧

	県名	B/スカウト	B/指導者	C/スカウト	C/指導者	S/スカウト	S/指導者	V/スカウト	V/指導者	R/スカウト	R/指導者	スカウト合計	指導者合計	団委員他	合計
01	北海道	21	23	43	33	30	22	12	5	4	2	110	85	38	233
02	青森県	2	2	6	9	6	5	1	2	5	1	20	19	4	43
03	岩手	12	4	14	6	27	5	5	1	4	0	62	16	7	85
04	宮城県	22	13	37	16	42	14	12	5	10	1	123	49	25	197
05	秋田県	2	4	8	4	11	3	1	0	2	0	24	11	10	45
06	山形県	1	3	8	8	11	3	6	1	1	0	27	15	8	50
07	福島	11	16	37	22	27	16	12	5	11	2	98	61	16	175
08	茨城県	51	38	63	77	60	31	21	15	34	7	229	168	95	492
09	栃木県	29	21	73	22	49	22	12	3	21	2	184	70	26	280
10	群馬県	18	28	66	30	55	22	14	3	34	2	187	85	58	330
11	埼玉県	185	117	312	161	244	83	103	25	75	8	919	394	170	1,483
12	千葉県	160	107	263	189	177	93	85	38	74	13	759	440	219	1,418
13	神奈川	212	159	359	288	314	146	131	85	126	24	1,142	702	236	2,080
14	山梨	4	12	15	12	10	4	1	4	8	0	38	32	9	79
15	東京	312	254	496	407	346	162	167	108	275	32	1,596	963	484	3,043
16	新潟	18	4	19	15	29	8	6	3	1	0	73	30	21	124
17	富山県	29	13	54	37	32	16	13	5	6	0	134	71	23	228
18	石川県	40	18	52	17	63	20	22	5	7	1	184	61	25	270
19	福井	13	8	30	13	18	4	10	4	6	0	77	29	21	127
20	長野県	14	18	62	35	38	10	15	6	14	1	143	70	34	247
21	岐阜県	34	28	68	32	61	19	30	9	23	2	216	90	50	356
22	静岡県	111	83	202	121	189	58	71	19	68	6	641	287	203	1,131
23	愛知	239	179	451	324	377	127	180	60	208	23	1,455	713	428	2,596
24	三重	18	19	23	13	20	7	6	4	9	1	76	44	21	141
25	滋賀	27	12	45	36	27	14	16	4	16	2	131	68	34	233
26	京都	72	42	96	68	86	37	39	24	34	9	327	180	106	613
27	兵庫	171	119	314	156	233	62	114	26	120	8	952	371	222	1,545
28	奈良県	52	47	88	108	41	36	20	14	12	4	213	209	99	521
29	和歌山	23	14	29	18	21	12	12	3	33	2	118	49	26	193
30	大阪	160	130	343	229	260	107	86	50	116	11	965	527	351	1,843
31	鳥取	9	11	20	11	17	6	4	2	6	0	56	30	12	98
32	島根	9	7	42	14	26	8	12	3	5	0	94	32	10	136
33	岡山	34	18	59	24	57	17	11	7	10	1	171	67	23	261
34	広島県	39	31	59	28	55	19	17	6	6	2	176	86	38	300
35	山口県	27	16	42	16	49	12	16	7	24	3	158	54	39	251
36	徳島	10	5	13	5	15	7	3	2	2	0	43	19	10	72
37	香川	4	4	35	12	25	13	4	6	24	3	92	38	8	138
38	愛媛県	43	22	75	31	49	15	23	6	11	1	201	75	53	329
39	高知県	3	1	1	3	5	2	1	0	1	1	11	7	4	22
40	福岡県	41	38	98	67	77	40	42	11	34	6	292	162	117	571
41	佐賀県	4	6	14	7	17	3	2	2	1	0	38	18	5	61
42	長崎県	10	5	25	12	15	8	4	2	0	0	54	27	9	90
43	熊本県	5	12	41	20	31	15	17	5	11	2	105	54	15	174
44	大分県	12	10	28	18	19	9	16	3	9	0	84	40	12	136
45	宮崎	12	11	23	18	32	11	5	3	7	0	79	43	11	133
46	鹿児島県	11	4	16	6	15	8	1	2	5	0	48	20	15	83
47	沖縄県	12	9	24	8	17	8	3	0	2	1	58	26	13	97
48	日本	1	1	3	2	2	1	0	0	0	0	6	4	19	29
	合計	2,349	1,746	4,294	2,808	3,427	1,370	1,404	603	1,515	184	12,989	6,711	3,482	23,182
	前年度末	2,140	1,759	4,287	2,943	3,568	1,346	1,522	609	1,566	177	13,083	6,834	3,653	23,570
	差引増減	209	-13	7	-135	-141	24	-118	-6	-51	7	-94	-123	-171	-388
	%	109.77%	99.26%	100.16%	95.41%	96.05%	101.78%	92.25%	99.01%	96.74%	103.95%	99.28%	98.20%	95.32%	98.35%

2-2. 部門別加盟員数推移状況表

(グラフの数字は年度。人数は表2-3を参照)



2-3. 部門別加盟員数推移状況表(数値データ表)

(単位:人)各年度末3月31日時点

	昭和58年度	昭和63年度	平成元年度	平成2年度	平成3年度	平成4年度	平成5年度	平成6年度	平成7年度
加盟員総数	331,985	290,438	276,424	268,818	263,460	261,069	256,688	252,379	248,591
水準値(S58=100)	100.0%	87.5%	83.3%	81.0%	79.4%	78.6%	77.3%	76.0%	74.9%
全国団数(団)クラブ外	3,919	3,743	3,663	3,577	3,484	3,429	3,380	3,338	3,289
	昭和58年度	昭和63年度	平成元年度	平成2年度	平成3年度	平成4年度	平成5年度	平成6年度	平成7年度
団委員長数	37,340	35,621	34,674	33,870	33,681	33,640	33,247	32,878	32,503
各隊指導者数	60,422	55,697	53,975	52,845	52,156	51,813	51,546	51,178	50,555
ビーバースカウト数	—	11,726	14,142	15,754	17,944	19,930	20,791	21,871	23,871
カブスカウト数	100,289	66,452	61,915	58,685	59,162	58,539	57,557	55,221	52,745
ボーイスカウト数	89,471	71,876	66,219	62,553	58,293	54,965	52,374	50,609	49,834
ベンチャースカウト数	32,004	30,420	29,535	28,407	25,420	24,175	22,702	21,732	20,423
ローバースカウト数	11,709	15,034	15,360	16,087	16,207	17,165	17,564	17,883	17,594

(続き)

	平成8年度	平成9年度	平成10年度	平成11年度	平成12年度	平成13年度	平成14年度	平成15年度	平成16年度
加盟員総数	247,279	242,782	236,367	230,138	222,560	213,637	207,688	202,069	196,550
水準値(S58=100)	74.5%	73.1%	71.2%	69.3%	67.0%	64.4%	62.6%	60.9%	59.2%
全国団数(団)クラブ外	3,255	3,222	3,187	3,159	3,117	3,059	3,020	2,977	2,917
	平成8年度	平成9年度	平成10年度	平成11年度	平成12年度	平成13年度	平成14年度	平成15年度	平成16年度
団委員長数	32,082	31,745	31,332	31,009	30,773	30,184	29,802	29,114	28,549
各隊指導者数	50,299	50,181	49,536	48,961	48,128	47,133	46,216	44,800	43,899
ビーバースカウト数	25,495	24,521	23,760	23,375	22,646	21,945	22,162	21,074	20,350
カブスカウト数	53,064	52,535	50,769	47,729	44,930	42,287	41,461	41,022	39,877
ボーイスカウト数	48,604	47,080	45,615	44,321	42,572	39,680	37,155	35,460	34,172
ベンチャースカウト数	19,693	19,470	19,430	19,944	19,692	19,270	18,184	17,739	17,067
ローバースカウト数	16,880	16,086	14,718	13,545	12,603	11,936	11,498	11,634	11,300

(続き)

	平成17年度	平成18年度	平成19年度	平成20年度	平成21年度	平成22年度	平成23年度	平成24年度	平成25年度
加盟員総数	188,620	180,466	174,380	167,367	156,628	149,785	143,272	134,138	127,815
水準値(S58=100)	56.8%	54.4%	52.5%	50.4%	47.2%	45.1%	43.2%	40.4%	38.5%
全国団数(団)クラブ外	2,860	2,791	2,745	2,684	2,620	2,550	2,465	2,386	2,312
	平成17年度	平成18年度	平成19年度	平成20年度	平成21年度	平成22年度	平成23年度	平成24年度	平成25年度
団委員長数	27,875	27,200	26,929	26,382	24,391	24,041	23,461	21,832	20,953
各隊指導者数	42,558	41,148	40,029	38,934	36,226	35,291	34,005	31,768	30,945
ビーバースカウト数	18,899	17,865	17,233	16,062	15,010	14,221	13,330	12,659	11,264
カブスカウト数	37,523	34,395	32,491	30,577	28,481	26,674	24,873	23,539	21,980
ボーイスカウト数	32,901	32,253	30,716	29,222	27,255	25,380	24,372	22,537	21,472
ベンチャースカウト数	16,519	15,367	14,858	14,216	13,889	13,313	12,563	11,551	11,172
ローバースカウト数	10,999	10,866	10,727	10,559	10,177	9,601	9,416	9,098	8,849

(続き)

	平成26年度	平成27年度	平成28年度	平成29年度	平成30年度	令和元年度	令和2年度	令和3年度	令和4年度
加盟員総数	122,812	115,179	109,528	104,086	98,587	91,827	85,966	82,960	80,745
水準値(S58=100)	37.0%	34.7%	33.0%	31.4%	29.7%	27.7%	25.9%	25.0%	24.3%
全国団数(団)クラブ外	2,243	2,170	2,102	2,051	1,982	1,912	1,856	1,785	1,736
	平成26年度	平成27年度	平成28年度	平成29年度	平成30年度	2019年度	2020年度	2021年度	2021年度
団委員長数	20,739	19,625	18,993	18,363	17,509	15,556	14,890	14,176	13,670
各隊指導者数	29,892	28,484	27,277	26,018	24,773	22,485	21,312	20,354	19,742
ビーバースカウト数	11,188	10,139	9,465	8,866	8,323	8,204	7,152	7,185	7,517
カブスカウト数	20,779	19,357	18,652	17,848	17,020	16,087	14,754	14,223	14,058
ボーイスカウト数	20,300	18,657	17,488	16,265	15,232	14,907	14,243	13,579	12,930
ベンチャースカウト数	9,299	8,441	7,817	7,391	6,810	6,303	5,962	5,885	5,622
ローバースカウト数	9,429	9,347	8,753	8,307	7,914	7,387	6,823	6,704	6,409

3. 上進状況表

県名	ビーバー 予定者	カブ 上進者	カブ 上進率	カブ 予定者	ボーイ 上進者	ボーイ 上進率	ボーイ 予定者	ベンチャー 上進者	ベンチャー 上進率	ベンチャー 予定者	ローパー 上進者	ローパー 上進率	合計		全体 上進率
													予定数	上進数	
01 北海道	43	36	83.72%	51	44	86.27%	24	15	62.50%	20	11	55.00%	138	106	76.81%
02 青森県	8	8	100.00%	8	5	62.50%	1	1	100.00%	2	0	0.00%	19	14	73.68%
03 岩手	11	10	90.91%	16	10	62.50%	14	6	42.86%	7	3	42.86%	48	29	60.42%
04 宮城県	37	28	75.68%	46	40	86.96%	19	13	68.42%	9	6	66.67%	111	87	78.38%
05 秋田県	13	10	76.92%	19	12	63.16%	3	2	66.67%	3	2	66.67%	38	26	68.42%
06 山形県	1	1	100.00%	9	8	88.89%	8	5	62.50%	8	7	87.50%	26	21	80.77%
07 福島	25	21	84.00%	37	25	67.57%	23	12	52.17%	10	3	30.00%	95	61	64.21%
08 茨城県	69	57	82.61%	102	60	58.82%	58	35	60.34%	29	18	62.07%	258	170	65.89%
09 栃木県	52	46	88.46%	60	45	75.00%	24	15	62.50%	22	12	54.55%	158	118	74.68%
10 群馬県	46	38	82.61%	69	45	65.22%	32	22	68.75%	16	5	31.25%	163	110	67.48%
11 埼玉県	331	284	85.80%	330	237	71.82%	222	132	59.46%	101	59	58.42%	984	712	72.36%
12 千葉県	217	188	86.64%	255	193	75.69%	147	107	72.79%	82	55	67.07%	701	543	77.46%
13 神奈川	374	329	87.97%	424	323	76.18%	244	190	77.87%	155	131	84.52%	1197	973	81.29%
14 山梨	35	32	91.43%	30	22	73.33%	5	5	100.00%	19	15	78.95%	89	74	83.15%
15 東京	531	443	83.43%	643	462	71.85%	385	308	80.00%	251	203	80.88%	1810	1416	78.23%
16 新潟	20	20	100.00%	38	28	73.68%	23	20	86.96%	13	7	53.85%	94	75	79.79%
17 富山県	40	30	75.00%	68	42	61.76%	34	21	61.76%	23	12	52.17%	165	105	63.64%
18 石川県	59	49	83.05%	65	55	84.62%	39	23	58.97%	19	9	47.37%	182	136	74.73%
19 福井	31	27	87.10%	41	31	75.61%	27	25	92.59%	11	8	72.73%	110	91	82.73%
20 長野県	43	39	90.70%	66	43	65.15%	37	20	54.05%	13	9	69.23%	159	111	69.81%
21 岐阜県	52	49	94.23%	71	60	84.51%	53	34	64.15%	31	19	61.29%	207	162	78.26%
22 静岡県	209	177	84.69%	231	172	74.46%	131	92	70.23%	74	49	66.22%	645	490	75.97%
23 愛知	396	334	84.34%	480	347	72.29%	263	199	75.67%	164	110	67.07%	1303	990	75.98%
24 三重	29	20	68.97%	38	29	76.32%	12	8	66.67%	10	6	60.00%	89	63	70.79%
25 滋賀	48	39	81.25%	54	35	64.81%	49	30	61.22%	24	13	54.17%	175	117	66.86%
26 京都	119	90	75.63%	104	78	75.00%	64	52	81.25%	38	18	47.37%	325	238	73.23%
27 兵庫	300	256	85.33%	317	238	75.08%	183	134	73.22%	135	102	75.56%	935	730	78.07%
28 奈良県	114	86	75.44%	89	70	78.65%	46	27	58.70%	33	15	45.45%	282	198	70.21%
29 和歌山	35	32	91.43%	32	23	71.88%	23	23	100.00%	11	9	81.82%	101	87	86.14%
30 大阪	301	268	89.04%	355	277	78.03%	215	160	74.42%	157	99	63.06%	1028	804	78.21%
31 鳥取	25	18	72.00%	19	12	63.16%	14	11	78.57%	7	5	71.43%	65	46	70.77%
32 島根	20	16	80.00%	17	9	52.94%	12	8	66.67%	4	2	50.00%	53	35	66.04%
33 岡山	61	56	91.80%	56	38	67.86%	34	23	67.65%	14	10	71.43%	165	127	76.97%
34 広島県	70	59	84.29%	75	56	74.67%	32	28	87.50%	17	9	52.94%	194	152	78.35%
35 山口県	44	33	75.00%	51	40	78.43%	26	19	73.08%	23	15	65.22%	144	107	74.31%
36 徳島	2	3	150.00%	10	9	90.00%	5	3	60.00%	4	1	25.00%	21	16	76.19%
37 香川	35	26	74.29%	23	16	69.57%	16	9	56.25%	9	5	55.56%	83	56	67.47%
38 愛媛県	67	59	88.06%	64	42	65.63%	43	32	74.42%	19	10	52.63%	193	143	74.09%
39 高知県	3	5	166.67%	5	2	40.00%	1	0	0.00%	1	1	100.00%	10	8	80.00%
40 福岡県	88	77	87.50%	100	75	75.00%	74	60	81.08%	32	22	68.75%	294	234	79.59%
41 佐賀県	20	16	80.00%	15	13	86.67%	12	6	50.00%	13	3	23.08%	60	38	63.33%
42 長崎県	27	23	85.19%	30	26	86.67%	9	8	88.89%	2	1	50.00%	68	58	85.29%
43 熊本県	33	32	96.97%	27	21	77.78%	20	17	85.00%	11	8	72.73%	91	78	85.71%
44 大分県	16	15	93.75%	19	14	73.68%	15	13	86.67%	14	12	85.71%	64	54	84.38%
45 宮崎	9	7	77.78%	34	20	58.82%	17	6	35.29%	7	2	28.57%	67	35	52.24%
46 鹿児島県	20	19	95.00%	18	16	88.89%	6	4	66.67%	5	1	20.00%	49	40	81.63%
47 沖縄県	24	22	91.67%	18	15	83.33%	8	5	62.50%	7	3	42.86%	57	45	78.95%
48 日本	1	1	100.00%	2	1	50.00%	0	0	0.00%	0	0	0.00%	3	2	66.67%
合計	4154	3534	85.07%	4731	3484	73.64%	2752	1988	72.24%	1679	1125	67.00%	13316	10131	76.08%

表の見方 例) カブ上進率の場合

* 予定者とは前年度はビーバーで、生年月日から小学校2年生で、次年度は上進する予定の人数

* 上進者とは今年度のカブで、生年月日から小学校3年生である者の人数

* 従って、前年度登録でビーバーだった上進予定者のうち、当年度では何人がカブに上進したか(上進率)を示す

注意:

1.あくまで違う年度の対象人数を生年月日で抽出して算出したデータであり、個別の一人ひとりの上進を追ってはいない

2.県外の移籍転団者は考慮していない(転団元県では減、転団先県では増となる)

3.県外移籍転団者や新規加盟者が多い場合、上進率は100%を超える場合がある

4. スカウトクラブ

県名	地区名	団名称	スカウトクラブ名称	加盟員数
青森県		青森 第 1 団	大谷スカウトクラブ	7
青森県		弘前 第 1 団	弘前スカウトクラブ	2
宮城県	仙台	仙台 第 1 団	仙台第 1 団スカウトクラブ	5
宮城県	仙台	仙台 第 2 団	仙台第 2 団スカウトクラブ	4
福島	県北	福島 第 1 団	福島第 1 団吾妻スカウトクラブ	11
千葉県	船橋	船橋 第 3 団	船橋第 3 団（やまびこ）スカウトクラブ	1
千葉県	松戸・鎌ヶ谷	松戸 第 7 団	松 7 スカウトクラブ	3
千葉県	松戸・鎌ヶ谷	松戸 第 8 団	松戸第 8 団スカウトクラブ（賛助会）	1
千葉県	上総	茂原 第 2 団	ボーイスカウト茂原第 2 団スカウトクラブ	0
千葉県	八千代・習志野	八千代 第 2 団	かしの木スカウトクラブ	3
山梨	甲府	甲府 第 3 団	甲府第 3 団 B P クラブ	2
東京	大都心	港 第 12 団	港12スカウトクラブ	0
東京	山手	目黒 第 7 団	ボーイスカウト目黒7団スカウトクラブ	0
東京	山手	渋谷 第 10 団	ボーイスカウト渋谷第 10 団スカウトクラブ	0
東京	つばさ	大田 第 3 団	37 (サツ) スカウトクラブ	7
東京	世田谷	世田谷 第 1 団	成城スカウトクラブ	3
東京	あすなろ	杉並 第 3 団	杉並第 3 団スカウトクラブ	0
東京	城北	豊島 第 17 団	豊島第 17 団スカウトクラブ	0
東京	城北	板橋 第 5 団	板橋第 5 団スカウトクラブ	5
東京	南武蔵野	武蔵野 第 1 団	セメントリースカウトクラブ	2
東京	南武蔵野	国分寺 第 1 団	武蔵国分寺スカウトクラブ	16
新潟	新潟	新潟 第 15 団	新潟第 15 団スカウトクラブ	2
長野県	東信	立科 第 1 団	B S 立科第 1 団スカウトクラブ	3
長野県	中信	松本 第 2 団	B S 松本第 2 団（245スカウトクラブ）	1
静岡県	静岡	静岡 第 27 団	ボーイスカウト静岡27団 営火の会	7
愛知	名古屋翼	名古屋 第 12 団	名古屋第 12 団スカウトクラブ	8
愛知	名古屋翼	名古屋 第 51 団	名古屋51団スカウトクラブ	4
愛知	名古屋翼	名古屋 第 62 団	名古屋第62団スカウトクラブ	27
愛知	名古屋千種	名古屋 第 39 団	名古屋第39団スカウトクラブ	3
愛知	名古屋千種	名古屋 第 75 団	なごやかスカウトクラブ	2
愛知	名古屋千種	名古屋 第 87 団	名古屋第 87 団スカウトクラブ	1
愛知	名古屋千種	名古屋 第 91 団	名古屋第 91 団スカウトクラブ	2
愛知	名古屋千種	名古屋 第 127 団	名古屋第127団スカウトクラブ	2
愛知	名古屋千種	名古屋 第 128 団	名古屋 128 団 スカウトクラブ	3
愛知	尾張西	一宮 第 10 団	一宮第 10 団スカウトクラブ	12
愛知	穂の国	豊川 第 1 団	ボーイスカウト豊川第 1 団スカウトクラブ	1
滋賀	湖東	湖南 第 1 団	甲 4 スカウトクラブ	3
滋賀	湖南	草津 第 1 団	草津スカウトクラブ	1
京都	洛星	城陽 第 1 団	城陽第 1 団スカウトクラブ	2
兵庫	尼崎	尼崎 第 25 団	日本ボーイスカウト尼崎第25団スカウトクラブ	8
兵庫	阪神さくら	西宮 第 3 団	夙川スカウトクラブ	2
兵庫	阪神さくら	西宮 第 9 団	きねスカウトクラブ	1
兵庫	阪神さくら	西宮 第 10 団	西宮第 10 団スカウトクラブ	4
兵庫	神戸	神戸 第 23 団	須磨スカウトクラブ	1
兵庫	神戸	神戸 第 33 団	神戸第33団スカウトクラブ	0
兵庫	神戸垂水	神戸 第 26 団	日本ボーイスカウトスカウトクラブ神戸26	1
兵庫	姫路	姫路 第 6 団	姫路 6 団スカウトクラブ	0
兵庫	姫路	姫路 第 16 団	ボーイスカウト姫路第 16 団スカウトクラブ	1
奈良県	きたやまと	生駒 第 3 団	生駒 3 団スカウトクラブ	1
奈良県	葛城	大和高田 第 7 団	磐園スカウトクラブ	0
和歌山	和歌山	海草 第 1 団	かいそうスカウトクラブ	21
和歌山	紀北	伊都 第 1 団	高野山スカウトクラブ	5
大阪	みしま	茨木 第 1 団	ボーイスカウト 茨木第1団スカウトクラブ	4
大阪	なんとう	大阪 第 80 団	大阪第80団スカウトクラブ	0
大阪	なんとう	大阪 第 120 団	大阪第 120 団スカウトクラブ	4
大阪	せんしゅう	堺 第 9 団	堺 第 9 団スカウトクラブ	1
鳥取	西部	米子 第 11 団	米子11団スカウトクラブ	3
岡山		岡山 第 4 団	岡山第 4 団スカウトクラブ	2

県名	地区名	団名称	スカウトクラブ名称	加盟員数
山口県	第2	下松 第5 団	下松第5 団スカウトクラブ	22
愛媛県	新居浜	新居浜 第2 団	新居浜 第2 団 スカウトクラブ	8
高知県		高知 第8 団	ホームカウト高知第8 団スカウトクラブ	2
福岡県	北九州	北九州 第1 団	しおかぜクラブ	4
福岡県	北九州	北九州 第46 団	飛幡スカウトクラブ	1
福岡県	福岡	福岡 第14 団	福岡第14 団スカウトクラブ	1
福岡県	福岡	福岡 第19 団	福岡19 団スカウトクラブ	1
福岡県	福岡	福岡 第23 団	福岡第23 団スカウトクラブ	2
福岡県	福岡	那珂川 第1 団	カワセミスカウトクラブ	2
福岡県	福岡南	福岡 第15 団	福岡第15 団スカウトクラブ	3
福岡県	福岡南	大野城 第1 団	大野城スカウトクラブ	0

県スカウトクラブ	17
地区スカウトクラブ	25
団スカウトクラブ	69
合計	111 クラブ / 451人

5. スカウト数と県別対象人口比較表

5-1. 総人口(推計)比

県名	総人口比		
	A 加盟員 総数 (人)	B 総人口 R4.1.1 住民基本台帳 より(1,000人)	A/B 総人口(推計) 1,000人に対する 加盟員数(組織率)
北海道	851	5,184	0.16
青森県	145	1,243	0.12
岩手	307	1,206	0.25
宮城県	663	2,268	0.29
秋田県	166	957	0.17
山形県	192	1,057	0.18
福島	605	1,841	0.33
茨城県	1,539	2,890	0.53
栃木県	957	1,942	0.49
群馬県	992	1,944	0.51
埼玉県	5,083	7,386	0.69
千葉県	4,454	6,311	0.71
神奈川	7,049	9,215	0.76
山梨	537	816	0.66
東京	12,181	13,795	0.88
新潟	543	2,188	0.25
富山県	812	1,037	0.78
石川県	967	1,125	0.86
福井	453	768	0.59
長野県	946	2,057	0.46
岐阜県	1,279	1,997	0.64
静岡県	3,758	3,658	1.03
愛知	8,416	7,529	1.12
三重	516	1,785	0.29
滋賀	916	1,415	0.65
京都	2,226	2,511	0.89
兵庫	5,143	5,489	0.94
奈良県	2,009	1,335	1.50
和歌山	748	935	0.80
大阪	6,484	8,801	0.74
鳥取	409	552	0.74
島根	421	666	0.63
岡山	805	1,879	0.43
広島県	1,053	2,789	0.38
山口県	830	1,340	0.62
徳島	187	727	0.26
香川	467	965	0.48
愛媛県	947	1,342	0.71
高知県	90	693	0.13
福岡県	1,843	5,109	0.36
佐賀県	318	812	0.39
長崎県	326	1,320	0.25
熊本県	600	1,748	0.34
大分県	405	1,131	0.36
宮崎	357	1,078	0.33
鹿児島県	299	1,605	0.19
沖縄県	366	1,486	0.25
日本	85	0	-
全国	80,745	125,928	0.64

5-2. ビーバースカウト隊

県連盟	ビーバースカウト隊								
	男子			女子			A	B	A/B
	BVS人数 (男子) (人)	BVS該当数 (小1～小2) (人)	該当者100 人に対する BV男子(人)	BVS人数 (女子) (人)	BVS該当数 (小1～小2) (人)	該当者100 人に対する BV女子(人)	BVS人数 (男女計) (人)	BVS該当数 (小1～小2 男女計)(人)	該当者100 人に対する BVS(人)
北海道	43	37,382	0.12	21	35,638	0.06	64	73,020	0.09
青森県	2	8,772	0.02	2	8,447	0.02	4	17,219	0.02
岩手	16	8,831	0.18	12	8,504	0.14	28	17,335	0.16
宮城県	40	18,708	0.21	22	17,386	0.13	62	36,094	0.17
秋田県	7	6,142	0.11	2	5,816	0.03	9	11,958	0.08
山形県	6	7,873	0.08	1	7,545	0.01	7	15,418	0.05
福島	26	14,190	0.18	11	13,871	0.08	37	28,061	0.13
茨城県	88	21,946	0.40	51	20,907	0.24	139	42,853	0.32
栃木県	52	15,607	0.33	29	14,795	0.20	81	30,402	0.27
群馬県	66	14,945	0.44	18	14,515	0.12	84	29,460	0.29
埼玉県	430	60,442	0.71	185	57,815	0.32	615	118,257	0.52
千葉県	323	50,858	0.64	160	48,741	0.33	483	99,599	0.48
神奈川	490	74,823	0.65	212	71,806	0.30	702	146,629	0.48
山梨	42	6,439	0.65	4	6,051	0.07	46	12,490	0.37
東京	802	107,775	0.74	312	104,036	0.30	1,114	211,811	0.53
新潟	17	16,540	0.10	18	15,924	0.11	35	32,464	0.11
富山県	58	7,750	0.75	29	7,415	0.39	87	15,165	0.57
石川県	67	9,213	0.73	40	8,877	0.45	107	18,090	0.59
福井	27	6,363	0.42	13	5,923	0.22	40	12,286	0.33
長野県	59	16,654	0.35	14	15,811	0.09	73	32,465	0.22
岐阜県	85	16,254	0.52	34	15,394	0.22	119	31,648	0.38
静岡県	207	29,406	0.70	111	27,859	0.40	318	57,265	0.56
愛知	489	66,920	0.73	239	63,764	0.37	728	130,684	0.56
三重	39	14,452	0.27	18	13,786	0.13	57	28,238	0.20
滋賀	48	13,148	0.37	27	12,553	0.22	75	25,701	0.29
京都	109	19,732	0.55	72	18,793	0.38	181	38,525	0.47
兵庫	322	45,563	0.71	171	43,225	0.40	493	88,788	0.56
奈良県	169	10,361	1.63	52	9,868	0.53	221	20,229	1.09
和歌山	43	7,008	0.61	23	6,890	0.33	66	13,898	0.47
大阪	339	69,106	0.49	160	66,687	0.24	499	135,793	0.37
鳥取	31	4,615	0.67	9	4,391	0.20	40	9,006	0.44
島根	14	5,606	0.25	9	5,137	0.18	23	10,743	0.21
岡山	55	16,109	0.34	34	15,231	0.22	89	31,340	0.28
広島県	87	23,711	0.37	39	23,051	0.17	126	46,762	0.27
山口県	54	10,585	0.51	27	9,686	0.28	81	20,271	0.40
徳島	4	5,664	0.07	10	5,301	0.19	14	10,965	0.13
香川	23	7,984	0.29	4	7,544	0.05	27	15,528	0.17
愛媛県	68	10,506	0.65	43	10,077	0.43	111	20,583	0.54
高知県	5	5,049	0.10	3	4,947	0.06	8	9,996	0.08
福岡県	135	46,632	0.29	41	44,648	0.09	176	91,280	0.19
佐賀県	11	7,242	0.15	4	6,798	0.06	15	14,040	0.11
長崎県	28	11,295	0.25	10	10,772	0.09	38	22,067	0.17
熊本県	43	15,880	0.27	5	15,417	0.03	48	31,297	0.15
大分県	19	9,097	0.21	12	8,797	0.14	31	17,894	0.17
宮崎	18	9,479	0.19	12	9,214	0.13	30	18,693	0.16
鹿児島県	23	14,515	0.16	11	13,812	0.08	34	28,327	0.12
沖縄県	30	17,170	0.17	12	16,335	0.07	42	33,505	0.13
日本	9		-	1			10	-	-
全国	5,168	1,024,342	0.50	2,349	979,800	0.24	7,517	2,004,142	0.38

5-3. カブスカウト隊

県連盟	カブスカウト隊								
	男子			女子			A	B	A/B
	CS人数 (男子) (人)	CS該当数 (小3～小5) (人)	該当者100 人に対する CS男子(人)	CS人数 (女子) (人)	CS該当数 (小3～小5) (人)	該当者100 人に対する CS女子(人)	CS人数 (男女計) (人)	CS該当数 (小3～小5) 男女計(人)	該当者100 人に対する CS (人)
北海道	86	58,386	0.15	43	56,234	0.08	129	114,620	0.11
青森県	11	13,799	0.08	6	13,141	0.05	17	26,940	0.06
岩手	41	14,020	0.29	14	13,458	0.10	55	27,478	0.20
宮城県	83	28,421	0.29	37	27,546	0.13	120	55,967	0.21
秋田県	25	9,655	0.26	8	9,475	0.08	33	19,130	0.17
山形県	25	12,372	0.20	8	11,915	0.07	33	24,287	0.14
福島	65	21,593	0.30	37	20,472	0.18	102	42,065	0.24
茨城県	207	34,023	0.61	63	32,668	0.19	270	66,691	0.40
栃木県	109	23,695	0.46	73	22,762	0.32	182	46,457	0.39
群馬県	110	23,526	0.47	66	22,753	0.29	176	46,279	0.38
埼玉県	696	91,825	0.76	312	87,907	0.35	1,008	179,732	0.56
千葉県	492	77,767	0.63	263	73,776	0.36	755	151,543	0.50
神奈川	816	114,330	0.71	359	108,744	0.33	1,175	223,074	0.53
山梨	83	9,626	0.86	15	9,385	0.16	98	19,011	0.52
東京	1,440	158,145	0.91	496	151,095	0.33	1,936	309,240	0.63
新潟	56	26,350	0.21	19	25,024	0.08	75	51,374	0.15
富山県	113	12,108	0.93	54	11,494	0.47	167	23,602	0.71
石川県	119	14,567	0.82	52	13,867	0.37	171	28,434	0.60
福井	68	9,951	0.68	30	9,430	0.32	98	19,381	0.51
長野県	129	25,749	0.50	62	24,742	0.25	191	50,491	0.38
岐阜県	155	25,881	0.60	68	24,804	0.27	223	50,685	0.44
静岡県	425	46,783	0.91	202	44,638	0.45	627	91,421	0.69
愛知	906	103,190	0.88	451	98,389	0.46	1,357	201,579	0.67
三重	80	22,786	0.35	23	21,854	0.11	103	44,640	0.23
滋賀	143	20,414	0.70	45	19,561	0.23	188	39,975	0.47
京都	252	30,384	0.83	96	28,916	0.33	348	59,300	0.59
兵庫	715	70,535	1.01	314	68,027	0.46	1,029	138,562	0.74
奈良県	272	16,394	1.66	88	15,891	0.55	360	32,285	1.12
和歌山	72	10,947	0.66	29	10,788	0.27	101	21,735	0.46
大阪	752	106,686	0.70	343	102,327	0.34	1,095	209,013	0.52
鳥取	46	7,030	0.65	20	6,975	0.29	66	14,005	0.47
島根	56	8,504	0.66	42	8,034	0.52	98	16,538	0.59
岡山	121	24,885	0.49	59	23,591	0.25	180	48,476	0.37
広島県	143	37,338	0.38	59	35,817	0.16	202	73,155	0.28
山口県	92	16,376	0.56	42	15,765	0.27	134	32,141	0.42
徳島	16	8,714	0.18	13	8,234	0.16	29	16,948	0.17
香川	60	12,532	0.48	35	11,949	0.29	95	24,481	0.39
愛媛県	125	17,011	0.73	75	16,125	0.47	200	33,136	0.60
高知県	13	7,845	0.17	1	7,609	0.01	14	15,454	0.09
福岡県	186	71,440	0.26	98	68,018	0.14	284	139,458	0.20
佐賀県	53	11,182	0.47	14	10,749	0.13	67	21,931	0.31
長崎県	47	17,508	0.27	25	16,684	0.15	72	34,192	0.21
熊本県	80	24,872	0.32	41	23,162	0.18	121	48,034	0.25
大分県	45	14,440	0.31	28	13,686	0.20	73	28,126	0.26
宮崎	31	15,162	0.20	23	14,557	0.16	54	29,719	0.18
鹿児島県	38	22,515	0.17	16	21,734	0.07	54	44,249	0.12
沖縄県	58	25,635	0.23	24	25,037	0.10	82	50,672	0.16
日本	8		-	3		-	11		-
全国	9,764	1,576,897	0.62	4,294	1,508,809	0.28	14,058	3,085,706	0.46

5-4. ボーイスカウト隊

県連盟	ボーイスカウト隊								
	男子			女子			A	B	A/B
	BS人数 (男子) (人)	BS該当数 (小6～中3) (人)	該当者100 人に対する BS男子(人)	BS人数 (女子) (人)	BS該当数 (小6～中3) (人)	該当者100 人に対する BS女子(人)	BS人数 (男女計) (人)	BS該当数 (小6～中3) 男女計(人)	該当者100 人に対する BS(人)
北海道	107	81,956	0.13	30	78,363	0.04	137	160,319	0.09
青森県	17	19,677	0.09	6	18,850	0.03	23	38,527	0.06
岩手	53	20,170	0.26	27	19,015	0.14	80	39,185	0.20
宮城県	88	39,648	0.22	42	37,686	0.11	130	77,334	0.17
秋田県	20	14,383	0.14	11	13,782	0.08	31	28,165	0.11
山形県	24	17,952	0.13	11	16,946	0.06	35	34,898	0.10
福島	84	30,611	0.27	27	28,999	0.09	111	59,610	0.19
茨城県	175	48,486	0.36	60	45,910	0.13	235	94,396	0.25
栃木県	124	34,365	0.36	49	32,331	0.15	173	66,696	0.26
群馬県	109	34,110	0.32	55	32,056	0.17	164	66,166	0.25
埼玉県	613	127,525	0.48	244	120,915	0.20	857	248,440	0.34
千葉県	470	107,456	0.44	177	102,045	0.17	647	209,501	0.31
神奈川	806	154,667	0.52	314	147,647	0.21	1,120	302,314	0.37
山梨	83	13,944	0.60	10	13,260	0.08	93	27,204	0.34
東京	1,377	212,797	0.65	346	203,931	0.17	1,723	416,728	0.41
新潟	73	36,439	0.20	29	34,326	0.08	102	70,765	0.14
富山県	121	17,331	0.70	32	16,471	0.19	153	33,802	0.45
石川県	126	19,973	0.63	63	19,376	0.33	189	39,349	0.48
福井	57	14,181	0.40	18	13,538	0.13	75	27,719	0.27
長野県	114	36,417	0.31	38	34,967	0.11	152	71,384	0.21
岐阜県	177	36,522	0.48	61	34,767	0.18	238	71,289	0.33
静岡県	454	65,861	0.69	189	63,023	0.30	643	128,884	0.50
愛知	884	142,454	0.62	377	135,432	0.28	1,261	277,886	0.45
三重	72	31,930	0.23	20	30,592	0.07	92	62,522	0.15
滋賀	119	28,034	0.42	27	26,593	0.10	146	54,627	0.27
京都	224	43,277	0.52	86	41,657	0.21	310	84,934	0.36
兵庫	664	97,070	0.68	233	92,763	0.25	897	189,833	0.47
奈良県	232	23,514	0.99	41	22,378	0.18	273	45,892	0.59
和歌山	70	15,697	0.45	21	15,161	0.14	91	30,858	0.29
大阪	815	148,923	0.55	260	142,612	0.18	1,075	291,535	0.37
鳥取	46	9,670	0.48	17	9,148	0.19	63	18,818	0.33
島根	37	11,483	0.32	26	10,945	0.24	63	22,428	0.28
岡山	100	34,321	0.29	57	32,507	0.18	157	66,828	0.23
広島県	135	51,229	0.26	55	49,022	0.11	190	100,251	0.19
山口県	88	22,890	0.38	49	22,006	0.22	137	44,896	0.31
徳島	20	11,804	0.17	15	11,250	0.13	35	23,054	0.15
香川	54	17,334	0.31	25	16,438	0.15	79	33,772	0.23
愛媛県	125	22,843	0.55	49	21,714	0.23	174	44,557	0.39
高知県	15	11,197	0.13	5	10,605	0.05	20	21,802	0.09
福岡県	213	95,728	0.22	77	92,565	0.08	290	188,293	0.15
佐賀県	47	15,759	0.30	17	15,101	0.11	64	30,860	0.21
長崎県	51	24,205	0.21	15	22,865	0.07	66	47,070	0.14
熊本県	64	33,390	0.19	31	32,104	0.10	95	65,494	0.15
大分県	53	19,971	0.27	19	19,197	0.10	72	39,168	0.18
宮崎	31	20,816	0.15	32	20,131	0.16	63	40,947	0.15
鹿児島県	28	31,225	0.09	15	29,253	0.05	43	60,478	0.07
沖縄県	43	34,174	0.13	17	33,025	0.05	60	67,199	0.09
日本	1		-	2		-	3		-
全国	9,503	2,183,409	0.44	3,427	2,083,268	0.16	12,930	4,266,677	0.30

5-5. ベンチャースカウト隊


県連盟	ベンチャースカウト隊								
	男子			女子			A	B	A/B
	VS人数 (男子) (人)	VS該当数 (高1～高3) (人)	該当者100 人に対する VS男子(人)	VS人数 (女子) (人)	VS該当数 (高1～高3) (人)	該当者100 人に対する VS女子(人)	VS人数 (男女計) (人)	VS該当数 (高1～高3) 男女計(人)	該当者100 人に対する VS(人)
北海道	37	56,442	0.07	12	54,868	0.02	49	111,310	0.04
青森県	3	14,731	0.02	1	14,318	0.01	4	29,049	0.01
岩手	11	14,656	0.08	5	14,339	0.03	16	28,995	0.06
宮城県	25	27,361	0.09	12	26,446	0.05	37	53,807	0.07
秋田県	8	10,692	0.07	1	10,280	0.01	9	20,972	0.04
山形県	14	13,584	0.10	6	12,909	0.05	20	26,493	0.08
福島	22	22,350	0.10	12	21,329	0.06	34	43,679	0.08
茨城県	70	36,215	0.19	21	33,937	0.06	91	70,152	0.13
栃木県	52	25,629	0.20	12	22,704	0.05	64	48,333	0.13
群馬県	42	24,118	0.17	14	22,865	0.06	56	46,983	0.12
埼玉県	248	83,796	0.30	103	77,508	0.13	351	161,304	0.22
千葉県	216	70,776	0.31	85	67,799	0.13	301	138,575	0.22
神奈川	382	96,995	0.39	131	95,047	0.14	513	192,042	0.27
山梨	22	11,611	0.19	1	10,293	0.01	23	21,904	0.11
東京	674	147,780	0.46	167	150,591	0.11	841	298,371	0.28
新潟	47	25,694	0.18	6	24,467	0.02	53	50,161	0.11
富山県	29	12,886	0.23	13	12,184	0.11	42	25,070	0.17
石川県	57	14,629	0.39	22	14,156	0.16	79	28,785	0.27
福井	35	10,351	0.34	10	10,030	0.10	45	20,381	0.22
長野県	46	26,355	0.17	15	24,878	0.06	61	51,233	0.12
岐阜県	73	24,786	0.29	30	24,450	0.12	103	49,236	0.21
静岡県	201	45,905	0.44	71	43,501	0.16	272	89,406	0.30
愛知	430	91,453	0.47	180	90,825	0.20	610	182,278	0.33
三重	18	21,424	0.08	6	21,215	0.03	24	42,639	0.06
滋賀	47	18,758	0.25	16	17,352	0.09	63	36,110	0.17
京都	107	32,698	0.33	39	33,035	0.12	146	65,733	0.22
兵庫	251	62,742	0.40	114	62,106	0.18	365	124,848	0.29
奈良県	95	15,955	0.60	20	15,257	0.13	115	31,212	0.37
和歌山	33	11,618	0.28	12	10,928	0.11	45	22,546	0.20
大阪	379	101,330	0.37	86	100,963	0.09	465	202,293	0.23
鳥取	24	7,114	0.34	4	6,961	0.06	28	14,075	0.20
島根	13	8,781	0.15	12	8,136	0.15	25	16,917	0.15
岡山	41	24,999	0.16	11	23,056	0.05	52	48,055	0.11
広島県	63	33,806	0.19	17	32,991	0.05	80	66,797	0.12
山口県	40	15,153	0.26	16	14,764	0.11	56	29,917	0.19
徳島	4	8,226	0.05	3	8,075	0.04	7	16,301	0.04
香川	17	11,961	0.14	4	11,962	0.03	21	23,923	0.09
愛媛県	52	15,620	0.33	23	14,867	0.15	75	30,487	0.25
高知県	4	8,458	0.05	1	8,070	0.01	5	16,528	0.03
福岡県	124	61,137	0.20	42	60,252	0.07	166	121,389	0.14
佐賀県	24	11,461	0.21	2	10,403	0.02	26	21,864	0.12
長崎県	18	17,186	0.10	4	16,229	0.02	22	33,415	0.07
熊本県	36	22,073	0.16	17	20,983	0.08	53	43,056	0.12
大分県	24	14,439	0.17	16	13,914	0.11	40	28,353	0.14
宮崎	23	14,546	0.16	5	13,629	0.04	28	28,175	0.10
鹿児島県	14	21,130	0.07	1	20,174	0.00	15	41,304	0.04
沖縄県	23	21,486	0.11	3	21,196	0.01	26	42,682	0.06
日本	0	-	-	0	-	-	0	-	-
全国	4,218	1,490,896	0.28	1,404	1,446,242	0.10	5,622	2,937,138	0.19

6. 各種グラフ


6-1. 加盟員、スカウト、指導者数および隊数の内訳

注:「主登録」の人数により作成


加盟員数 (人)



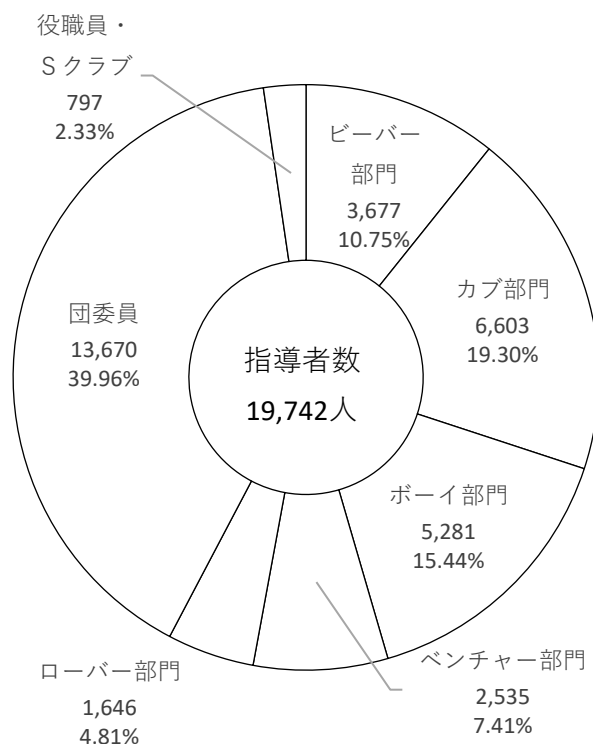
隊数 (隊)



スカウト数 (人)



指導者数 (人)

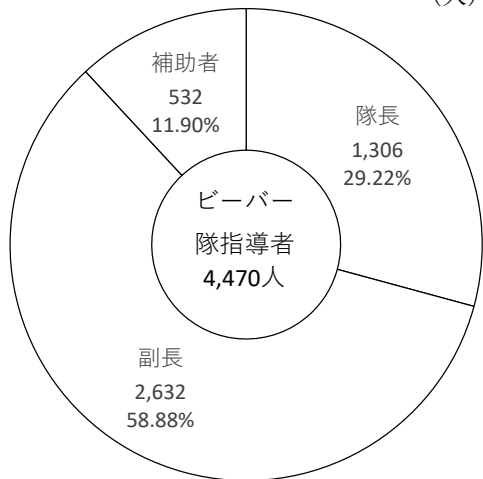


6-2. 隊指導者(主登録・従登録計)の役務別構成

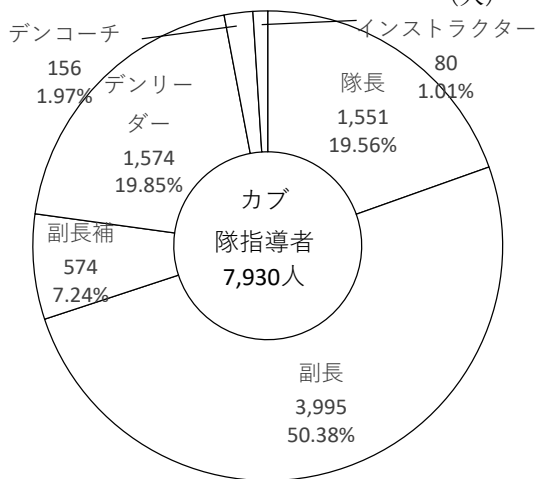
注1: 指導者の「主登録」と「従登録」の合計人数により作成

注2: 登録状況表(P1~P2)には「主登録」の人数しか記載されていないため、表とは一致しない。

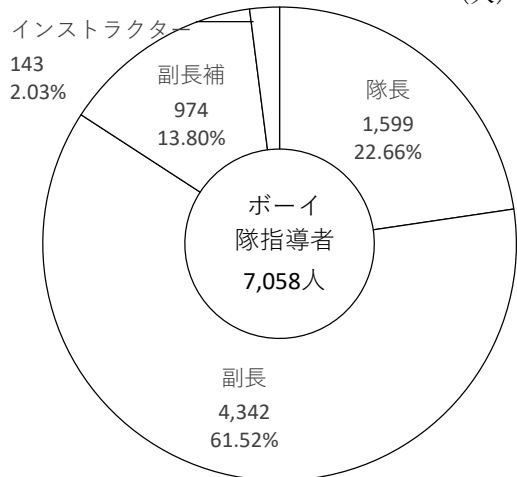
ビーバー隊指導者 (人)



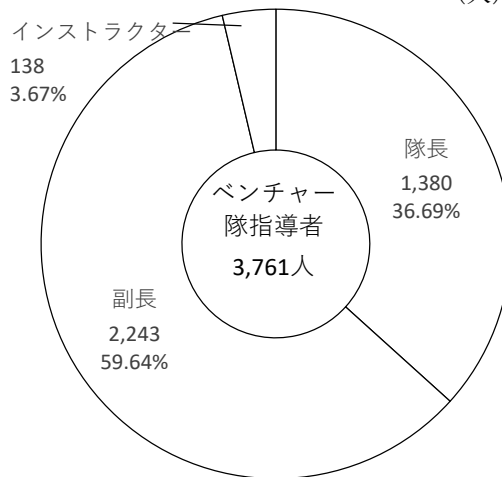
カブ隊指導者 (人)



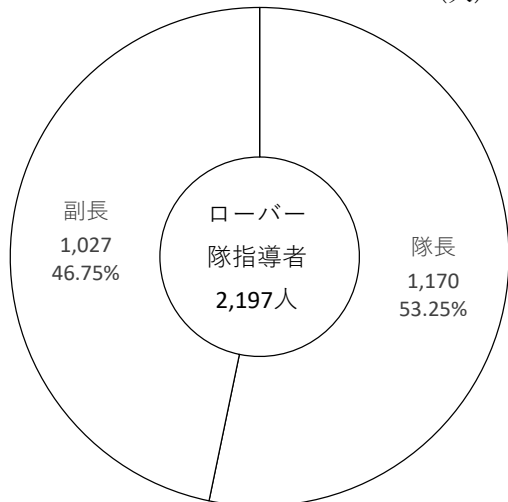
ボーイ隊指導者 (人)



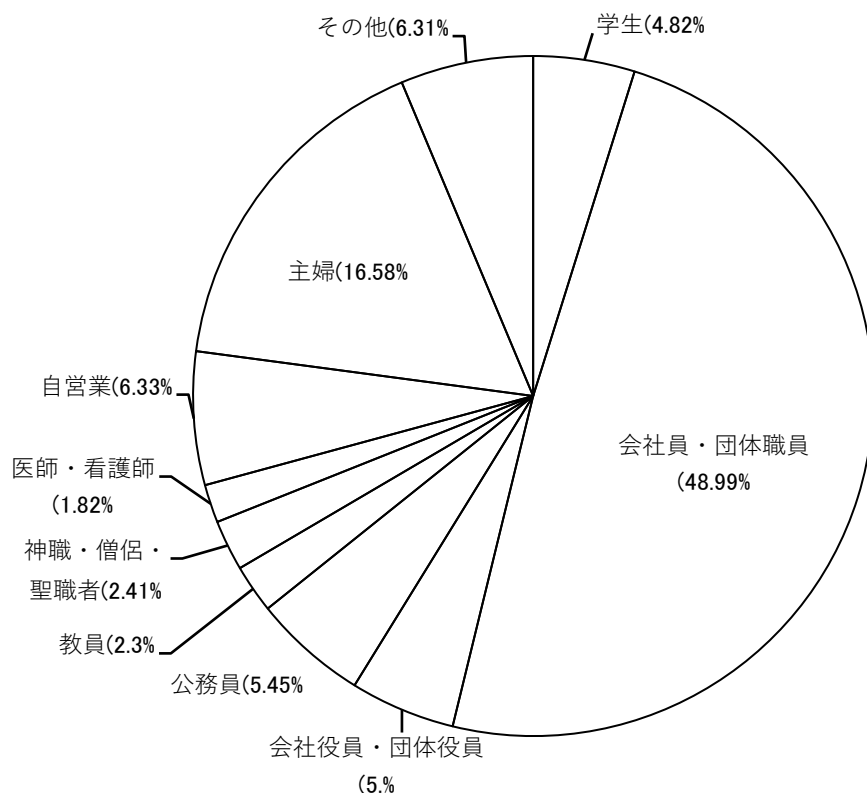
ベンチャー隊指導者 (人)



ローバー隊指導者 (人)



6-3. 指導者の職業分類



職業名称	件数
学生	1,649
会社員・団体職員	16,757
会社役員・団体役員	1,709
公務員	1,864
教員	787
神職・僧侶・聖職者	824
医師・看護師	621
自営業	2,166
主婦	5,671
その他	2,160

6-4. 県別スカウト人口比較表

全国加盟員数

東京	12,181
愛知	8,416
神奈川	7,049
大阪	6,484
兵庫	5,143
埼玉県	5,083
千葉県	4,454
静岡県	3,758
京都	2,226
奈良県	2,009
福岡県	1,843
茨城県	1,539
岐阜県	1,279
広島県	1,053
群馬県	992
石川県	967
栃木県	957
愛媛県	947
長野県	946
滋賀	916
北海道	851
山口県	830
富山県	812
岡山	805
和歌山	748
宮城県	663
福島	605
熊本県	600
新潟	543
山梨	537
三重	516
香川	467
福井	453
島根	421
鳥取	409
大分県	405
沖縄県	366
宮崎	357
長崎県	326
佐賀県	318
岩手	307
鹿児島県	299
山形県	192
徳島	187
秋田県	166
青森県	145
高知県	90

0 5 10
(千人)

総人口1,000人に対する加盟員数

全国	-
奈良県	1.50
愛知	1.12
静岡県	1.03
兵庫	0.94
京都	0.89
東京	0.88
石川県	0.86
和歌山	0.80
富山県	0.78
神奈川	0.76
鳥取	0.74
大阪	0.74
愛媛県	0.71
千葉県	0.71
埼玉県	0.69
山梨	0.66
滋賀	0.65
岐阜県	0.64
島根	0.63
山口県	0.62
福井	0.59
茨城県	0.53
群馬県	0.51
栃木県	0.49
香川	0.48
長野県	0.46
岡山	0.43
佐賀県	0.39
広島県	0.38
福岡県	0.36
大分県	0.36
熊本県	0.34
宮崎	0.33
福島	0.33
宮城県	0.29
三重	0.29
徳島	0.26
岩手	0.25
新潟	0.25
長崎県	0.25
沖縄県	0.25
鹿児島県	0.19
山形県	0.18
秋田県	0.17
北海道	0.16
高知県	0.13
青森県	0.12

(人) 0.0 0.5 1.0 1.5

7. 団の県別育成団体種別表

県名	地域	学校	企業	施設	宗教団体	地区協議会	その他	合計
北海道	17				17			34
青森県	2				3		1	6
岩手	6						1	7
宮城県	11				4			15
秋田県	4		1		1			6
山形県	3		1		2			6
福島	20			1	1			22
茨城県	26		1	1	2		6	36
栃木県	16	1			4		2	23
群馬県	18	1	1				6	26
埼玉県	94		2		3		3	102
千葉県	80		1		3	1	1	86
神奈川	98	1	3		12		4	118
山梨	8			1	1		1	11
東京	156	13		1	49		3	222
新潟	12				5			17
富山県	20				1		1	22
石川県	16				4		2	22
福井	12				1			13
長野県	15	1	1				5	22
岐阜県	14				4	1	3	22
静岡県	76		2	1	4			83
愛知	149	1	2		10		5	167
三重	8				4			12
滋賀	15		1		5		1	22
京都	32	4	1		17		2	56
兵庫	85	1	1		7	2	4	100
奈良県	32	1	1		4	1	1	40
和歌山	14	1			1			16
大阪	110	1			25		6	142
鳥取	6				1		2	9
島根	10				1			11
岡山	8				10		1	19
広島県	4				15		2	21
山口県	15			3	3			21
徳島	8							8
香川	7	1		1	4			13
愛媛県	20		1	1	2			24
高知県	1			1				2
福岡県	30		1		7		4	42
佐賀県	9				1		1	11
長崎県	6		1				2	9
熊本県	11		1	1	4		5	22
大分県	5				2		2	9
宮崎	13		1				1	15
鹿児島県	3				6	1	1	11
沖縄県	8		1		1		2	12
日本	1							1
合計	1,334	27	25	12	251	6	81	1,736
%	76.84%	1.56%	1.44%	0.69%	14.46%	0.35%	4.67%	100.00%

8. 組織拡充顕彰のための登録状況

8-1. 組織拡充顕彰(その1) 加盟員数の増加 (対象=都道府県連盟)

前年度のスカウト加盟員数または加盟員総数を超えた都道府県連盟

= 14 県連盟 「1-1. 加盟登録状況表(総括表)」参照

顕彰対象 県連盟	04 宮城県		10 群馬県		12 千葉県	15 東京	21 岐阜県
スカウト数	381名		591名		2,532名	6,909名	766名
加盟員総数		663名		992名			
対前年度 増加数	8名	1名	10名	6名	15名	13名	7名
顕彰対象 県連盟	29 和歌山		36 徳島		39 高知県	44 大分県	
スカウト数	406名		88名		52名		
加盟員総数		748名		187名		405名	
対前年度 増加数	4名	1名	6名	8名	2名	2名	
顕彰対象 県連盟	46 鹿児島県		47 沖縄県				
スカウト数	157名		224名				
加盟員総数		299名		366名			
対前年度 増加数	5名	3名	10名	5名			

8-2. 組織拡充顕彰(その2) ビーバースカウト隊設置数 (対象=都道府県連盟)

前年度末の団数(大学ローパー隊等ローパースカウト隊だけで構成されている団を除く)に対してビーバー隊設置率が85%以上で隊数を維持・増加した都道府県連盟

= 4 県連盟 「8-2. ビーバー隊設置率」参照

顕彰対象県連盟	03 岩手	21 岐阜県	24 三重	31 鳥取	38 愛媛県	39 高知県
BVS 隊設置率	85.7%	87.5%	91.7%	100%	87.5%	100%
BVS 隊増加隊数	維持	2 隊	1 隊	維持	1 隊	維持

8-3. 組織拡充顕彰(その3) 継続登録者率 (対象=都道府県連盟)

前年度からのスカウト継続登録者率が90%または加盟員(総数)継続登録者数が100%となった都道府県連盟

= スカウト継続登録者率 90% 対象なし
加盟員総数継続登録者数 100% 対象なし 「8-3. 継続登録者率」参照

8-4. 組織拡充顕彰(その4) 団数増加 (対象=都道府県連盟)

前年度末の団数に対して、県内全体の増減数で、プラス1こ団以上となった都道府県連盟

= 京都連盟 「1-1. 加盟登録状況表(総括表)」参照

8-5. 組織拡充顕彰(その5) 優良団 (対象=団)

対象団名を含む、優良団の詳細に関しては、「令和4年度表彰者名簿」に記載。

8-2. 組織拡充顕彰(その2) ビーバー隊設置率

(令和3年度末の団数(大学RS隊等RS隊だけで構成される団を除く)に対する令和4年度のビーバー隊設置率)

県名	① R3 ビーバー隊数	② R4 ビーバー隊数	③ BVS 隊数の増減 (②-①)	④ R3年度末 県内団数	⑤ R3のRS隊 のみの団数	⑥ 算出対象の 基礎団数 (④-⑤)	⑦ ビーバー隊 設置率 (②/⑥ %)
(計算)							
北海道	22	17	-5	35	0	35	48.6%
青森県	3	2	-1	6	0	6	33.3%
岩手	6	6	0	7	0	7	85.7%
宮城県	13	11	-2	16	0	16	68.8%
秋田県	4	3	-1	6	0	6	50.0%
山形県	1	2	1	6	0	6	33.3%
福島	12	9	-3	22	0	22	40.9%
茨城県	24	21	-3	37	0	37	56.8%
栃木県	15	15	0	25	1	24	62.5%
群馬県	21	18	-3	26	1	25	72.0%
埼玉県	84	85	1	106	1	105	81.0%
千葉県	74	72	-2	88	1	87	82.8%
神奈川	109	106	-3	122	2	120	88.3%
山梨	9	8	-1	11	0	11	72.7%
東京	171	168	-3	227	16	211	79.6%
新潟	7	6	-1	18	1	17	35.3%
富山県	17	12	-5	22	0	22	54.6%
石川県	15	15	0	22	2	20	75.0%
福井	12	8	-4	15	1	14	57.1%
長野県	17	15	-2	22	1	21	71.4%
岐阜県	19	21	2	24	0	24	87.5%
静岡県	68	66	-2	85	2	83	79.5%
愛知	134	138	4	170	3	167	82.6%
三重	10	11	1	13	1	12	91.7%
滋賀	16	14	-2	23	0	23	60.9%
京都	38	37	-1	55	5	50	74.0%
兵庫	80	83	3	105	1	104	79.8%
奈良県	31	29	-2	41	2	39	74.4%
和歌山	11	11	0	16	1	15	73.3%
大阪	117	113	-4	144	2	142	79.6%
鳥取	8	8	0	9	1	8	100.0%
島根	4	4	0	13	0	13	30.8%
岡山	18	15	-3	20	0	20	75.0%
広島県	18	16	-2	23	0	23	69.6%
山口県	14	14	0	21	0	21	66.7%
徳島	4	4	0	8	0	8	50.0%
香川	9	6	-3	13	1	12	50.0%
愛媛県	20	21	1	25	1	24	87.5%
高知県	2	2	0	2	0	2	100.0%
福岡県	34	34	0	44	0	44	77.3%
佐賀県	6	6	0	11	0	11	54.6%
長崎県	7	7	0	10	1	9	77.8%
熊本県	16	15	-1	22	2	20	75.0%
大分県	9	7	-2	9	0	9	77.8%
宮崎	10	11	1	15	0	15	73.3%
鹿児島県	7	7	0	11	0	11	63.6%
沖縄県	7	8	1	13	0	13	61.5%
日本	1	1	0	1	0	1	100.0%
計	1,354	1,308	-46	1,785	50	1,735	75.4%

※日本の数値は在外日本隊(シンガポール1団)のみ

8-3. 組織拡充顕彰（その3）継続登録者率【スカウト】

（令和4年度末において、令和3年度からの退団者を除く継続登録者の割合〈率〉）

県名 (計算)	① R3年度末 スカウト加盟員数	② R4年度末 スカウト加盟員数	③ R4年度末 新規スカウト者数	④ 仮に全員継 続の場合は (①+③)	⑤ R4における 非継続者 (②-④)	⑥ R3⇒R4の スカウト継続者数 (①+⑤)	⑦ R4対前年 継続者率 (⑥/① %)
北海道	424	413	70	494	-81	343	80.90
青森県	64	56	7	71	-15	49	76.56
岩手	220	194	29	249	-55	165	75.00
宮城県	373	381	59	432	-51	322	86.33
秋田県	109	89	7	116	-27	82	75.23
山形県	119	107	10	129	-22	97	81.51
福島	321	313	51	372	-59	262	81.62
茨城県	922	844	141	1,063	-219	703	76.25
栃木県	634	571	82	716	-145	489	77.13
群馬県	581	591	127	708	-117	464	79.86
埼玉県	3,230	3,180	567	3,797	-617	2,613	80.90
千葉県	2,517	2,532	449	2,966	-434	2,083	82.76
神奈川	4,086	4,054	659	4,745	-691	3,395	83.09
山梨	335	325	37	372	-47	288	85.97
東京	6,896	6,909	1,261	8,157	-1,248	5,648	81.90
新潟	341	285	31	372	-87	254	74.49
富山県	550	488	67	617	-129	421	76.55
石川県	643	614	78	721	-107	536	83.36
福井	307	281	38	345	-64	243	79.15
長野県	556	536	82	638	-102	454	81.65
岐阜県	759	766	128	887	-121	638	84.06
静岡県	2,214	2,132	308	2,522	-390	1,824	82.38
愛知	4,800	4,687	709	5,509	-822	3,978	82.88
三重	316	303	51	367	-64	252	79.75
滋賀	602	544	71	673	-129	473	78.57
京都	1,218	1,176	185	1,403	-227	991	81.36
兵庫	3,289	3,262	528	3,817	-555	2,734	83.13
奈良県	1,120	1,099	187	1,307	-208	912	81.43
和歌山	402	406	72	474	-68	334	83.08
大阪	3,735	3,648	544	4,279	-631	3,104	83.11
鳥取	246	230	30	276	-46	200	81.30
島根	237	221	39	276	-55	182	76.79
岡山	530	513	81	611	-98	432	81.51
広島県	646	646	107	753	-107	539	83.44
山口県	496	473	64	560	-87	409	82.46
徳島	82	88	20	102	-14	68	82.93
香川	308	275	35	343	-68	240	77.92
愛媛県	620	602	92	712	-110	510	82.26
高知県	50	52	8	58	-6	44	88.00
福岡県	1,069	1,063	167	1,236	-173	896	83.82
佐賀県	207	183	25	232	-49	158	76.33
長崎県	209	206	30	239	-33	176	84.21
熊本県	360	355	44	404	-49	311	86.39
大分県	258	254	28	286	-32	226	87.60
宮崎	200	184	40	240	-56	144	72.00
鹿児島県	152	157	34	186	-29	123	80.92
沖縄県	214	224	43	257	-33	181	84.58
日本	9	24	18	27	-3	6	66.67
計	47,576	46,536	7,540	55,116	-8,580	38,996	81.97

※日本の数値は在外日本隊(シンガポール1団)のみ

8-3. 組織拡充顕彰（その3）継続登録者率【加盟員総数】

（令和4年度末において、令和3年度からの退団者を除く継続登録者の割合（率））

県名 (計算)	① R3年度末 加盟員総数	② R4年度末 加盟員総数	③ R4年度末 新規者総数	④ 仮に全員継 続の場合は (①+③)	⑤ R4における 非継続者 (②-④)	⑥ R3⇒R4の 継続者数 (①+⑤)	⑦ R4対前年 継続者率 (⑥/① %)
北海道	887	851	83	970	-119	768	86.58
青森県	160	145	9	169	-24	136	85.00
岩手	331	307	34	365	-58	273	82.48
宮城県	662	663	80	742	-79	583	88.07
秋田県	190	166	8	198	-32	158	83.16
山形県	203	192	15	218	-26	177	87.19
福島	620	605	60	680	-75	545	87.90
茨城県	1,643	1,539	183	1,826	-287	1,356	82.53
栃木県	1,045	957	108	1,153	-196	849	81.24
群馬県	986	992	143	1,129	-137	849	86.11
埼玉県	5,187	5,083	736	5,923	-840	4,347	83.81
千葉県	4,501	4,454	628	5,129	-675	3,826	85.00
神奈川	7,104	7,049	940	8,044	-995	6,109	85.99
山梨	551	537	45	596	-59	492	89.29
東京	12,363	12,181	1526	13,889	-1,708	10,655	86.18
新潟	603	543	44	647	-104	499	82.75
富山県	896	812	77	973	-161	735	82.03
石川県	1,008	967	96	1,104	-137	871	86.41
福井	498	453	41	539	-86	412	82.73
長野県	980	946	104	1,084	-138	842	85.92
岐阜県	1,313	1,279	153	1,466	-187	1,126	85.76
静岡県	3,904	3,758	398	4,302	-544	3,360	86.07
愛知	8,715	8,416	931	9,646	-1,230	7,485	85.89
三重	545	516	71	616	-100	445	81.65
滋賀	980	916	100	1,080	-164	816	83.27
京都	2,298	2,226	257	2,555	-329	1,969	85.68
兵庫	5,234	5,143	656	5,890	-747	4,487	85.73
奈良県	2,057	2,009	258	2,315	-306	1,751	85.12
和歌山	747	748	86	833	-85	662	88.62
大阪	6,635	6,484	723	7,358	-874	5,761	86.83
鳥取	421	409	39	460	-51	370	87.89
島根	448	421	46	494	-73	375	83.71
岡山	822	805	97	919	-114	708	86.13
広島県	1,067	1,053	124	1,191	-138	929	87.07
山口県	856	830	80	936	-106	750	87.62
徳島	179	187	21	200	-13	166	92.74
香川	506	467	43	549	-82	424	83.79
愛媛県	1,016	947	114	1,130	-183	833	81.99
高知県	90	90	12	102	-12	78	86.67
福岡県	1,896	1,843	219	2,115	-272	1,624	85.65
佐賀県	353	318	27	380	-62	291	82.44
長崎県	342	326	41	383	-57	285	83.33
熊本県	615	600	54	669	-69	546	88.78
大分県	403	405	44	447	-42	361	89.58
宮崎	382	357	49	431	-74	308	80.63
鹿児島県	296	299	41	337	-38	258	87.16
沖縄県	361	366	63	424	-58	303	83.93
日本	61	85	31	92	-7	54	88.52
計	82,960	80,745	9,738	92,698	-11,953	71,007	85.59

※日本の数値は在外日本隊(シンガポール1団)のみ