



世界スカウト機構プログラム メッセンジャーズ・オブ・ピース マップ・オブ・プロジェクトの登録について

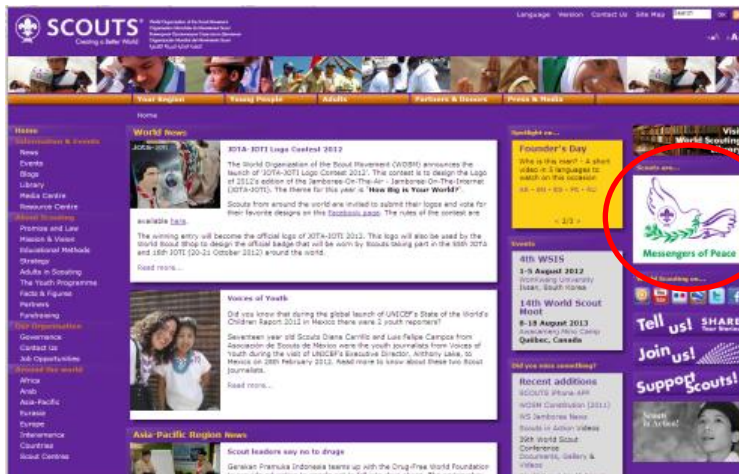
世界スカウト機構が推進するメッセンジャーズ・オブ・ピースですが、自分の所属する団・地区・県連盟が行っている平和に関するプロジェクトを、世界スカウト機構ホームページの世界地図上に表示することができます。

ここでは、次の人が登録するとして、必要事項の入力方法を説明します。

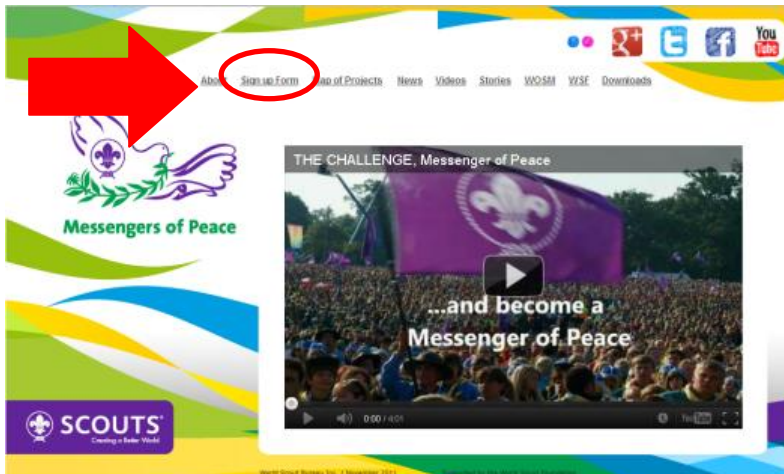
名 前：大沢 太郎（男性、1992年3月1日生まれ、20歳）
所 属：東京連盟野川第1団ローバー隊
実 施 地：東京都三鷹市
内 容：20人の参加者で奉仕のプロジェクトを実施した。

※地図上に登録はできますが、現時点では取消や修正はできないようです。実際、スペルミスがそのまま掲載されている例を見かけますので、登録時には間違いが無いよう、入力する情報に十分に注意してください。

- (1) まず、世界スカウト機構ホームページ (<http://www.scout.org/en>) にアクセスして、メッセンジャーズ・オブ・ピースへのリンクをクリックしてください。



- (2) メッセンジャーズ・オブ・ピースのページが開きますので、「Sign up Form」をクリックしてください。



(3) 登録する情報を入力する画面が開きますので、「英語で（半角文字で）」必要事項を入力します。

First Name

Taro

「名前」をローマ字で入力します。

Family Name

Osawa

「名字」をローマ字で入力します。

Date of Birth

1 March 1992

「誕生日」を英語で入力します。
この例では「1992年3月1日」を英語で入力します。

Gender

- Male
 Female

「性別」を選択します。
この例では男性なので「Male」を選んでいます。女性なら「Female」です。

Country

Japan

「国名」なので「Japan」を入力します。

Local Group Name and National Scout Organisation *

1st Nogawa Group

「団名」の野川第1団を英語に直して入力します。
「国連盟」も入れるよう書いてありますが、無くても登録できるようです。もし「日本連盟」も記述する場合は、
「1st Nogawa Group, Scout Association of Japan」とします。

Email

By filling in your email you are agreeing to receiving emails in relation to the Project

xxxx@xxxx.xxx.xx

連絡先のメールアドレスを入力します。

Location of Project

Address should be filled in similar to: World Scout Jamboree, Rinkaby, Sweden

Mitaka city, Tokyo, Japan

プロジェクトの実施地を入力します。ここでは「日本の東京の三鷹市」と入力しています。

Number of Scouts in Project

20

参加人数を記載します。

Type of Project

Peace
Peace
Environment
Social
Health
Service
Conflict Resolution

どのようなタイプのプロジェクトを実施したかを、リストから選択します。
Peace (平和)
Environment (環境)
Social (社会)
Health (健康や保健衛生)
Service (奉仕)
Conflict Resolution (争いを解決する)

Details of Project

[Empty text area for project details]

送信

実施したプロジェクトの詳細を記入します。各国の例を参考に、自分たちが実施したプロジェクトの詳細を英語で記入しましょう。

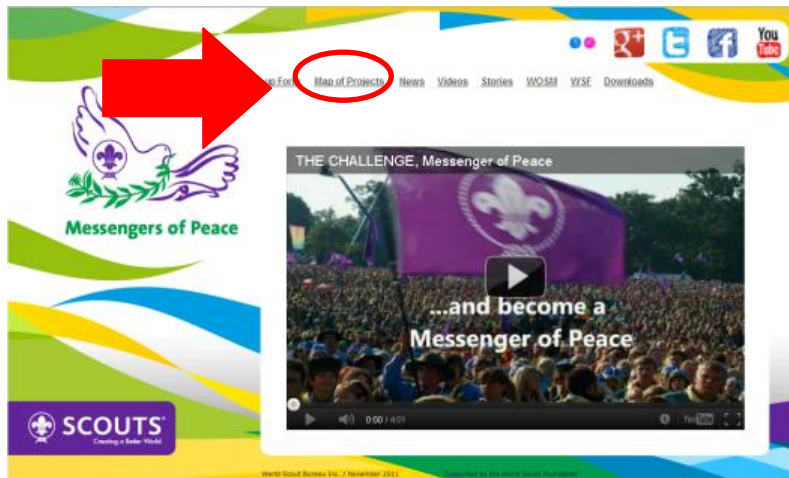
Details of Project

[Empty text area for project details]

送信

必要事項を全て入力し、間違いが無いことを確認したら、「送信」をクリックします。

(4) 「Map of Projects」 をクリックして、世界地図を表示します。



(5) 自分のプロジェクトが登録されたかどうか、確認しましょう。

