


スカウトハンドブックベーシック第2版(2020年1月10日発行)
 主な修正点



第3章 冒険をはじめるために

初版(2019年10月15日発行)	第2版(2020年1月10日発行)	修正点
98 ページ 応急手当 <鼻出血>図 		鼻をつまむ図をわかりやすく修正
113 ページ 止血帯装着の手順 ④ねじりが緩まないように棒を固定し、止血した時間が分かるように近くに記入する(30分ごとに1~2分ゆるめる)	④ねじりが緩まないように棒を固定し、止血した時刻が分かるように近くに記入する(30分ごとに5~10分ゆるめる)	止血帯を緩める時間を修正

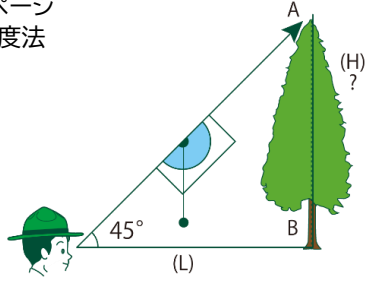
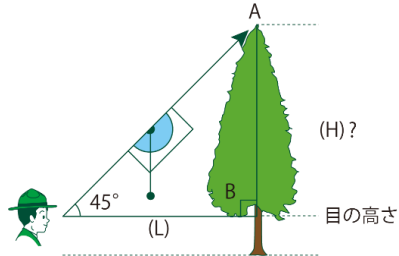
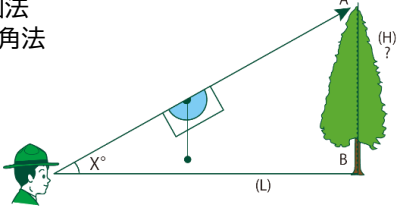
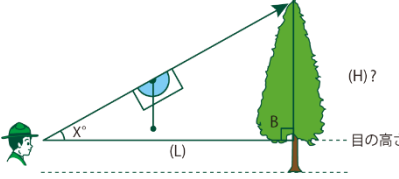
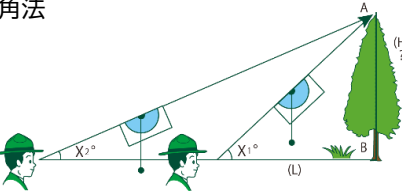
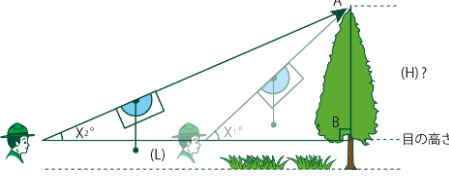

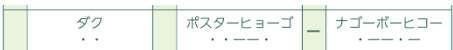
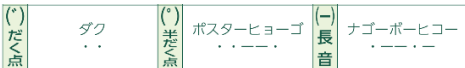
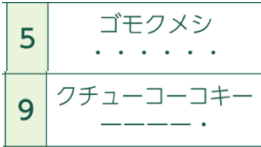
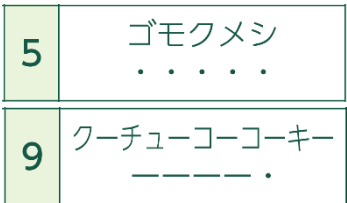
第4章 ハイキング

初版(2019年10月15日発行)	第2版(2020年1月10日発行)	修正点
141 ページ <プレートコンパスの使い方> コンパスを体の中央で水平に構える。 赤い針が北を指す。赤い針の指す方向へ回転リングのNを合わせる。進行方向の矢印の延長線上にあるリングの数字を読む。東を向いていれば90°を指している。	コンパスを体の中央で水平に構える。 磁針が北を指す。磁針と矢印(カプセルの底)を合わせる。度数線の数字を読む。90°であれば進行線は東を指している。	プレートコンパスの各部名称による表現に修正
145 ページ 真北と磁北は別の場所にある 	真北と磁北は別 	真北と磁北の関係をわかりやすく表示

第5章 キャンピング

初版(2019年10月15日発行)	第2版(2020年1月10日発行)	修正点
221 ページ ●てぐす結び 	●てぐす結び 	完成図と動作図との違いを修正

第6章 スカウト技能

初版(2019年10月15日発行)	第2版(2020年1月10日発行)	修正点
<p>320 ページ 1、45 度法</p> 		<p>目線の位置を修正</p>
<p>2. 縮図法 ①単仰角法</p> 		<p>目線の位置を修正</p>
<p>②複仰角法</p> 		<p>目線の位置を修正</p>
<p>324 ページ 手旗 文字形象表 三段目右</p>	<p>長音</p> 	<p>長音の図を追加</p>
<p>326 ページ モールス信号 50 音の覚え方</p> 		<p>だく点、半だく点 長音の表記を追加</p>
<p>327 ページ モールス信号表 英字と数字の覚え方</p> 		<p>5 信号を修正 9 覚え方を修正</p>
<p>328 ページ 送信の部</p> <p>本文符(DE ホヘ) —•—•—•—</p> <p>受信の部 さよなら Goo bye(V.A)••—•—•—</p>	<p>本文符(DO ホレ) —•—•—•—</p> <p>さよなら Good bye(V.A)••—•—•—</p>	<p>文字の修正</p>