

令和2年度
トレーナー研究集会
資料集



公益財団法人

ボーイスカウト日本連盟

～目 次～

令和2年度トレーナー研究集会にあたって……………	1
--------------------------	---

【日本連盟伝達事項】

資料1：令和2年度指導者養成関係事業の主な取り組み報告……………	2
----------------------------------	---

1. 指導者の質を高めるため指導者養成体制の充実を図る
2. 日本連盟創立100周年を目指した長中期計画から

資料2：令和3年度指導者養成関係事業の取り組み予定（案）……………	5
-----------------------------------	---

1. 隊・団指導者に向けた支援を効果的に展開する
2. 指導者訓練の実施
3. トレーニングチームの充実

【研究資料】

資料3：令和2年度トレーナー研究集会 研究テーマ……………	8
-------------------------------	---

【参考資料】

- ・ 日本連盟トレーナー年齢別一覧（令和3年1月1日現在）…………… 11
- ・ 日本連盟トレーナー内訳グラフ（令和3年1月1日現在）…………… 12
- ・ 令和2年度隊・団指導者上級訓練第二教程
および成人指導者訓練コース基本訓練履修状況…………… 13
- ・ 加盟登録状況表（令和2年12月31日付）…………… 15

令和2年度トレーナー研究集会にあたって

公益財団法人ボーイスカウト日本連盟

日本連盟ディレクター 栗田 哲郎

平素より日本連盟トレーニングチームの皆様におかれましては、各種指導者訓練および個別支援等のご奉仕を賜り、厚く御礼を申し上げます。

今年度は、新型コロナウイルスの影響によって様々な生活様式が変わり、スカウト活動においても自粛、または、WEBなどを使った集会や会議となり、新しい方法による活動となった年でありました。まだまだ、新型コロナウイルスの終息が見えない中ではありますが、日本連盟創立100周年に向けて「Better world」の実現と「活動的で自立したスカウトを育てる」ことを目標に取り組んでいかなければなりません。残すところあと1年あまりとなり、一層の取り組み強化が必要となることから、トレーニングチームとしても、自らのスキルアップとして、知識・技能・心構えを主軸とした自己開発が必要となります。その為には、トレーナー自らがトレーニングを行うことで自己開発した内容を実行・評価・反省を繰り返すことによって資質の向上を目指す必要があります。

令和2年度は、新型コロナウイルスの感染拡大の影響で計画されていた指導者訓練が予定通りに行うことができませんでしたが、ボーイスカウト講習会については、実施回数は少ないものの、よりシンプルで体験型の活動的な内容とし、参加者にとっては自分でもやってみたい、子どもにやらせたい、これからも続けたいなど、特に若い世代の参加者にこの活動の魅力を伝えることができたと評価をしています。個別支援などについては、残念ながら対面での支援ができないこともあり、十分な支援を行うことができませんでした。しかし、コロナ禍をチャンスと考え、トレーナーひとり一人の自己研修については、しっかり行うことができたのではないのでしょうか。

令和3年度に向けて、昨年度から取り組んでいる、各トレーナーの資質向上に引き続き取り組んでまいります。次年度は、研究にとどまること無く実行に繋げるために、自らが研修を行い、参加し、トレーナーとして「IMPACT」として「スカウト運動へ参画をする成人の成長に寄与すること」「自分自身の成長につながることを確実に身につけ、「Creating a Better World」を目指し、トレーニングチーム全体の底上げを行います。既に各県連盟ディレクターには研修会の企画・計画を行っていただいております。各県連盟での成果を期待しております。

今年度のトレーナー研究集会はオンラインでの研究となりますが、研究テーマを「定型訓練支援の手引きの研究」「ADULTS IN SCOUTING WORLD POLICY について」と設定しました。本研究集会が、指導者の指導力・教育力のより一層の向上に役立つものになりますことを期待するとともに、現場でご努力をいただいている指導者の皆様、またスカウトたちのために実りあるものとなるよう、取り組みいただきたくお願いいたします。

最後になりましたが、今年度をもってトレーナーを退任される皆様におかれましては、長年のご奉仕に深く感謝の意を表しますとともに、今後もスカウトや指導者のためにご支援賜りますようお願い申し上げます。

令和2年度指導者養成関係事業の主な取り組み報告

1. 指導者の質を高めるため指導者養成体制の充実を図る

(1) 指導者訓練体系に基づく各種訓練の実施（令和2年12月末現在）

令和2年12月現在の定型訓練開設状況は以下の通り。ウッドバッジ実修所、団委員実修所の開設状況は別表参照。

- ① ボーイスカウト講習会（各地）
- ② ウッドバッジ研修所 スカウトコース（17コース）
基本型14コース、一括型3コース
- ③ ウッドバッジ研修所 課程別研修（一括型開設分を含む）
BVS課程14回、CS課程14回、BS課程16回、VS課程15回
- ④ 団委員研修所（9コース）
- ⑤ コミッショナー研修所（2コース）
- ⑥ ウッドバッジ実修所第二教程（3コース）
BVS課程1コース、CS課程1コース、BS課程1コース
- ⑦ 団委員実修所第二教程（1コース）
- ⑧ スキルトレーニングの実施（各地）
- ⑨ コミッショナー上級訓練（10件）

(2) 日本連盟トレーニングチームの充実（トレーナー訓練の開設）

参加者が本連盟の訓練方針と訓練体系を理解・受容し、各種の指導者訓練を行う技能を修得することを目的として開設した。

リーダートレーナーコース第39期
期 間：令和2年10月21日（水）
～25日（日）
場 所：高萩スカウトフィールド
履修者：8県連盟9人

副リーダートレーナーコース第64期
期 間：令和2年10月21日（水）
～25日（日）
場 所：那須野営場
履修者：10県連盟20人

2. 日本連盟創立100周年を目指した長中期計画から

長中期計画検討タスクチームの検討を踏まえた今後の指導者養成体制について、主に以下の点について協議を進めている。

(1) 導入訓練課程の改定

改定した新しい内容で実施した。動画を活用したことで、特に若い世代の参加者にこの活動の魅力を伝えることができた。また、グループワークを取り入れることにより、自ら考えるだけでなく、他の参加者と意見交換することを通じて、より理解が深まったという評価が多く見られた。ローバースカウトを活用できた場合は参加者へ良い影響を与えていたという評価になっており、ローバースカウトを効果的に活用できるかどうか今後の課題となる。

新型コロナウイルスの感染拡大対策については、消毒や密を避けるなどの対応だけでなく、一部セッション内容を変更するなどそれぞれ対策に苦慮していた。

(2) ウッドクラフトコースの定型訓練化

昨年度、定型訓練として初めてのウッドクラフトコースを開設したことを受けて、今年度は県連盟での開設を3コース予定していたが、新型コロナウイルスの感染拡大への対応として、全てのコースを中止とした。

(3) 日本連盟トレーニングチームの充実

新型コロナウイルスの感染拡大により、各種定型訓練の開設を中止としたことにより、トレーナーの奉仕機会が減少したが、その機会を活用し、全トレーナーに対して自己研修への取り組みをお願いした。

自己研修の取り組み結果から、今後の各種施策で活用できるものについては、積極的に取り入れることを検討する。

(4) コミッショナー研修の改定

指導者の役務別研修として、コミッショナー研修を改定した。全コミッショナー共通の内容を学ぶ共通コースを野営にて実施する。共通コースを修了したコミッショナーに対して、県連盟コミッショナーおよび地区コミッショナーのそれぞれの役務に特化した内容で、役務別研修を提供することとする。

団担当コミッショナーへの研修については、引き続き検討する。

令和2年度に試行する予定であったが、新型コロナウイルスの感染拡大への対応として実施を見送った。令和3年度に試行を実施した上で規程化し、令和4年度から実施する予定である。

(5) 指導者更新研修・役務別研修の開発

「役務別研修」については、コミッショナー訓練を見直した。その他の役務については引き続き検討する。

「更新研修」については、引き続き実施方法や施行時期などを検討しており、まずは上記コミッショナー役務別研修を対象とすることを検討している。

令和2年度日本連盟主催指導者訓練開設状況

1. ウッドバッジ実修所

課 程	期 数	期 間	場 所	開設担当	履修者
B V S	第 44 期	11/20(金)～11/23(月)	脇山野営場 (福岡県福岡市)	福岡県連盟	4 県連盟 9 人
C S	第 171 期	9/19(土)～9/22(火)	那須野営場 (栃木県那須塩原市)	千葉県連盟	7 県連盟 21 人
	第 172 期	R3/2/11(木)～2/14(日)	源河野営場 (沖縄県名護市)	沖縄県連盟	(未開設)
B S	第 201 期	9/18(金)～9/22(火)	国立中央青少年交流の家 (静岡県御殿場市)	神奈川連盟	9 県連盟 23 人

3 コース 12 県 53 人
(令和元年度：8 コース 29 県 203 人)

※新型コロナウイルスの感染拡大の影響により、4 コース（C S 課程 1 コース、B S 課程 2 コース、V S 課程 1 コース）が中止となった。

2. 団委員実修所

期 数	期 間	場 所	開設担当	履修者
第 28 期	11/21(土)～11/23(月)	川崎市青少年の家 (神奈川県川崎市)	神奈川連盟	6 県連盟 15 人

1 コース 6 県 15 人
(令和元年度：2 コース 10 県 61 人)

※新型コロナウイルスの感染拡大の影響により、1 コースが中止となった。

以 上

令和3年度指導者養成関係事業の取り組み予定（案）

1. 隊・団指導者への支援を効果的に展開する

「インサービス・サポート(指導者への任務中の支援)」の再構築とAISの理解を促進し実行するために、以下の施策に取り組む。

(1) 団委員研修の見直し

団委員長がインサービス・サポートを理解し団内指導者への直接的な支援を団委員長が行えるように、セッション内容を見直す。令和3年度に試行し、令和4年度施行とする。

(2) トレーナーとしてAISを活用する

AISを分析し、指導者へ適切な支援を行えるようにする。各、県連盟において研究集会を行う。

(3) 支援のあり方を見直し

定型訓練の課題研修および課題研究について、担当トレーナーおよびコミッショナーによる支援内容が適切でないケースが散見される。支援の手引を活用せず、独自の方法により支援していることが予想されるため、支援の手引の活用方法をあらためて周知徹底する。

(4) スキルトレーニングの見直し

スキルトレーニングをWB実修所に参加するための要件としての取り組みがなされ、スキルの習熟が伴っていない状況で認定されているというのが現状である。スカウトスキルをプログラムの要素として使い、いつでもどこでも活動を展開することができるように、スキルトレーニングに対する取り組み方を再検討していく。

(5) スカウトコースの見直し

全面改定後、数多くのコースを行い評価して来ましたが、さらにコースを改善することと、新しいWOSMの方針に沿った内容とするために、セッション内容の見直し作業を行います。

2. 指導者訓練の実施

指導者訓練体系に基づく各種訓練を実施する。

- (1) ボーイスカウト講習会
 - (2) ウッドバッジ研修所 スカウトコース、課程別研修
 - (3) 団委員研修所
 - (4) コミッショナー研修所
 - (5) ウッドバッジ実修所
 - (6) 団委員実修所
 - (7) スキルトレーニングの推進
 - (8) ウッドクラフトコース
 - (9) コミッショナー上級訓練
- ※(2)～(6)、(8)の開設予定は、日本連盟ホームページに掲載します。

3. 日本連盟トレーニングチームの充実

指導者訓練を支えていく日本連盟トレーニングチームの充実を図るために、以下の施策に取り組む。

- (1) 日本連盟トレーニングチームの在り方の見直し
正副トレーナーの役割の見直しなど「トレーナー制度」全般の見直しを検討する。
- (2) 各県連盟の協力のもと、トレーナー研究集会の実施
- (3) トレーナー訓練の開設
リーダートレーナーコース第40期（高萩スカウトフィールド）
副リーダートレーナーコース第65期（那須野営場）
- (4) 新任トレーナーを養成する
新任ALT研修会（東西2会場）

令和3年度日本連盟主催指導者養成事業（訓練・会議）予定一覧

1. ウッドバッジ実修所

課 程	期 数	期 間	場 所	開設県連盟
B V S	第45期	10月8日(金)～10月11日(月)	那須野営場 (栃木県那須塩原市)	日本連盟
C S	第173期	7月22日(木)～7月25日(日)	新城・吉川野営場 (愛知県新城市)	愛知連盟
	第174期	7月22日(木)～7月25日(日)	和歌山市加太青少年国際 交流センター (和歌山県和歌山市)	和歌山連盟
	第175期	10月31日(日)～11月3日(木)	脇山野営場 (福岡県福岡市)	福岡県連盟
B S	第202期	5月1日(土)～5月5日(水)	那須野営場 (栃木県那須塩原市)	千葉県連盟
	第203期	9月18日(土)～9月22日(水)	那須野営場 (栃木県那須塩原市)	埼玉県連盟
V S	第32期	5月1日(土)～5月5日(水)	高萩スカウトフィールド (茨城県高萩市)	日本連盟

2. 団委員実修所

期 数	期 間	場 所	開設県連盟
第29期	5月2日(日)～5月4日(火)	五頭連峰少年自然の家 (新潟県阿賀野市)	新潟連盟
第30期	7月9日(金)～7月11日(日)	川崎市青少年の家 (神奈川県川崎市)	神奈川連盟

3. ウッドクラフトコース

期 数	期 間	場 所	開設県連盟
第2期	4月29日(木)～5月4日(火)	新城・吉川野営場 (愛知県新城市)	愛知連盟
第3期	9月18日(土)～9月23日(木)	キャンプおおさか (大阪府枚方市)	大阪連盟
第4期	9月18日(土)～9月23日(木)	脇山野営場 (福岡県福岡市)	福岡県連盟

4. トレーナーコース

リーダートレーナーコース第40期 6月23日(水)～6月27日(日) 高萩スカウトフィールド
副リーダートレーナーコース第65期 6月9日(水)～6月13日(日) 那須野営場

5. 各種会議・研修

<令和3年度ディレクター研究集会>

令和3年12月4日(土)～5日(日)・・・国立オリンピック記念青少年総合センター(東京)

<令和4年度ウッドバッジ実修所・団委員実修所 所長・主任所員会議>

令和3年1月29日(土)・・・・・・・・・・国立オリンピック記念青少年総合センター(東京)

<令和3年度トレーナー研究集会>

令和4年2月5日(土)～2月27日(日)の間

<新任ALT研修会>

令和4年3月5日(土)および6日(日) 東西2会場(予定)で開催

以 上

令和2年度トレーナー研究集会 研究テーマ

テーマ①：「定型訓練支援の手引きの研究」

（設定趣旨）

指導者訓練を充実したものにするためには、インサービスサポートの活動が必要となります。個人への支援には、日本連盟発行の各種、定型訓練支援の手引きに沿って行うことになっております。

しかし、支援の手引きを活用せずにトレーナー個人の考えによって支援を行っていることが、実際、研修に参加された方の課題研修、研究の内容から見えてきました。そこでトレーニングチーム全員が指導者へ最高の支援、アドバイスができるようにと、今回のテーマに設定いたしました。

（研究のポイント）

1. 支援方法の現状分析
2. 各種支援の手引きの深い理解
3. 各種支援の手引きの活用について
4. 課題研修、課題研究の認定について

テーマ②：「ADULTS IN SCOUTING WORLD POLICY について」

（設定趣旨）

第39回世界スカウト会議において「世界アダルトリソーシスポリシー」の主目的を強化し、この方針の実現化を図るため、「スカウト運動における成人に関する世界方針」（A I S）と題され、世界スカウト機構の関連施策が組み入れられている他、成人をサポートする際のチームとしての取り組みを推奨し、学習する組織の考えに則って構成されている。このA I Sを、トレーナーとして深い理解をして、どの様に、活用し成人指導者への支援ができるのかを研究いたします。

（研究のポイント）

1. A I Sとは！
2. A I Sの活用方法について
3. A I Sを実行することによってどの様になるのか？
4. トレーナーのA I Sへの関わりについて

以 上

【参考資料】

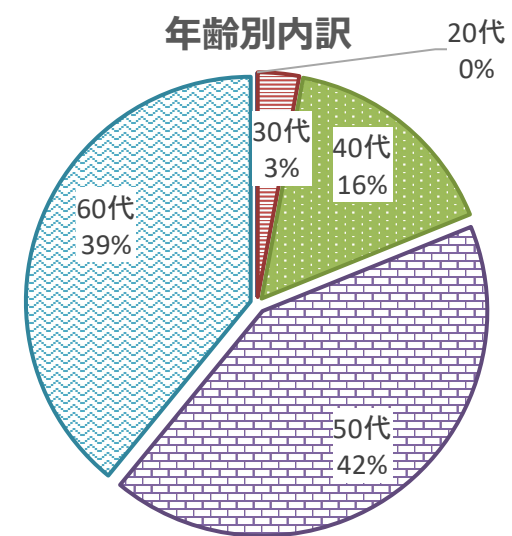
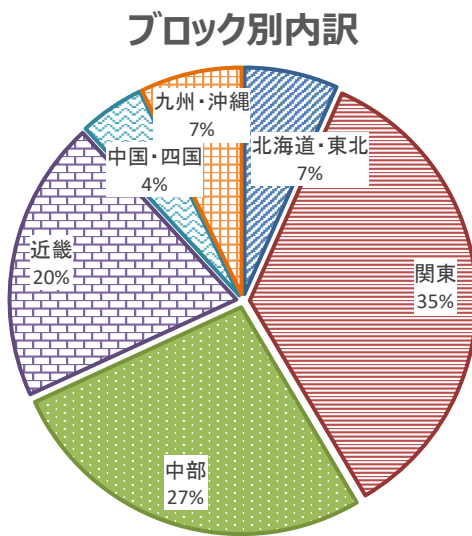
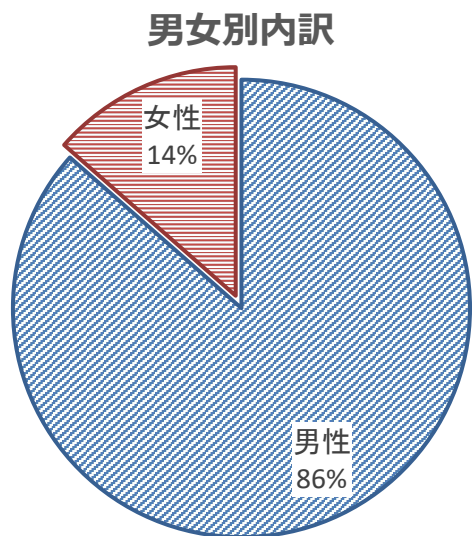
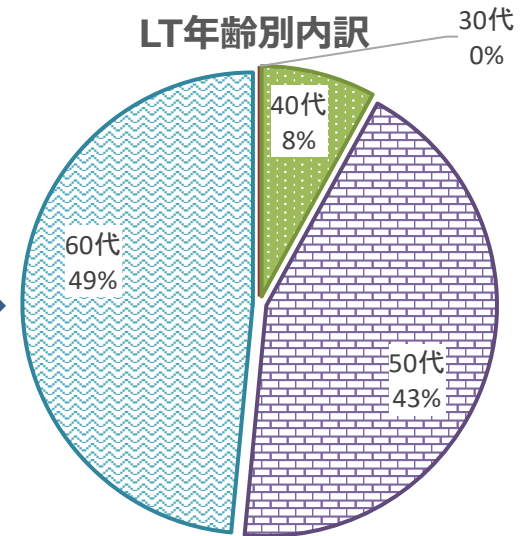
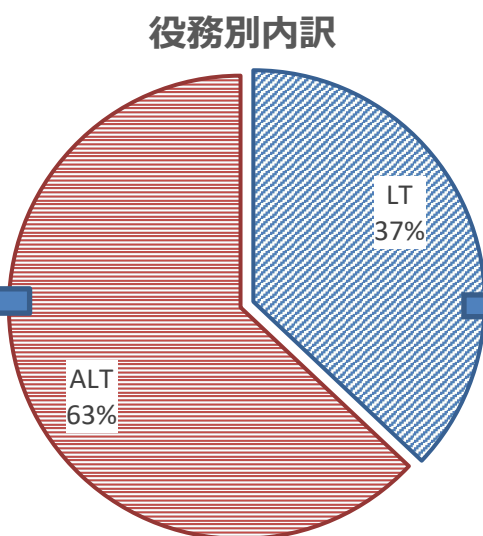
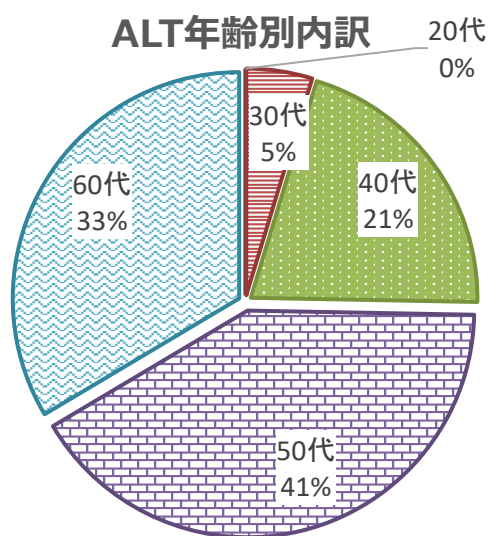
- ・ 日本連盟トレーナー年齢別一覧（令和3年1月1日現在）
- ・ 日本連盟トレーナー内訳グラフ（令和3年1月1日現在）
- ・ 令和2年度隊・団指導者上級訓練第二教程
および成人指導者訓練コース基本訓練履修状況
- ・ 加盟登録状況表（令和2年12月31日現在）

日本連盟トレーナー年齢別一覧 (令和3年1月1日現在) ※休務者を除く

(単位：人)

年齢 県連盟	26~29歳		30~34歳		35~39歳		40~44歳		45~49歳		50~54歳		55~59歳		60歳		61歳		62歳		63歳		64歳		65歳		L T 計	A L T 計	合 計		
	L T	A L T	L T	A L T	L T	A L T	L T	A L T	L T	A L T	L T	A L T	L T	A L T	L T	A L T	L T	A L T	L T	A L T	L T	A L T	L T	A L T							
北海道	-	-		1						1	2		2	1		4			1	1						5	8	13			
青森	-	-											1	2										1			1	3	4		
岩手	-	-								1			1														2	2	2		
宮城	-	-				1				2			1	1			1										4	3	7		
秋田	-	-																									1	2	3		
山形	-	-																			1					1	2	1	3		
福島	-	-								1				1							1		1				2	2	4		
茨城	-	-						1	1				3	3		1		3	1								5	8	13		
栃木	-	-										1	1	2	1	1		1		1	2		1				5	6	11		
群馬	-	-		1					1		1	1	1	1	1	2							2				5	5	10		
埼玉	-	-						1	1	4		1	1	2	5	1	1	3	2	1	3	1	3	1			8	17	25		
千葉	-	-				1			1	1		1	2	3	5	1	5	3	3	1	1	3	2	2	1		8	24	32		
神奈川	-	-								1	3	2	3	7		2	3	2	1	1	1	2	2				13	17	30		
山梨	-	-										3	3															3	3	3	
東京	-	-				2		1		10	3	5	8	7	4	5	1	3	3	3	2	2	2	1	1	1	24	40	64		
新潟	-	-							1			2	1	1							1	1	1				3	4	7		
富山	-	-											2	1	1					1	1	1					5	2	7		
石川	-	-						1				1						2	1							1	1	5	6		
福井	-	-		1					1			1		1										1			1	4	5		
長野	-	-						1	1			1		1				1									2	4	6		
岐阜	-	-							1			2	2	1	1			1		1							4	8	12		
静岡	-	-							2		2	4	4	4	8	1	1	3		1			1	2	3		12	25	37		
愛知	-	-		1		4		6	1	9	3	9	8	7	3	1	1	1	2			1	1	1			19	40	59		
三重	-	-				1						1		1	1												1	4	5		
滋賀	-	-						1	1	2					1		1			1			1				4	4	8		
京都	-	-		1				1	1	3		3	3	2	3	1	2	1								2	9	14	23		
兵庫	-	-				1			1			1	4	3			2		1	2	1	1					8	12	20		
奈良	-	-					1	1		1		1		4		1	2	1	1	2	1	1					4	9	13		
和歌山	-	-										1		1	1			1					1				3	3	6		
大阪	-	-				1		1		3	2	7	9	5	1	2	2			2		1		1			17	21	38		
鳥取	-	-							1			1					1			1							1	4	5		
島根	-	-					1																				1	1	2		
岡山	-	-										1				1											1	1	2		
広島	-	-									1		1							1							1	1	2		
山口	-	-							2			1								1							3	2	5		
徳島	-	-							1																			1	1	1	
香川	-	-										1	1														1	1	2		
愛媛	-	-							1				1	2				1									1	2	4	6	
高知	-	-																													
福岡	-	-							1	1	1	1	1	2	3	2											1	5	6	11	
佐賀	-	-											1	1													2	4	4	4	
長崎	-	-							1																		1	2	2	2	
熊本	-	-									1				1												1	1	3	3	
大分	-	-							1									1										3	3	3	
宮崎	-	-															1					1						1	2	3	3
鹿児島	-	-							1	1	1							1									2	5	7	7	
沖縄	-	-										1	1															2	2	6	6
合計				5		11		3	26	13	44	23	57	64	83	21	29	18	25	19	17	11	15	20	16	8	12	200	340	540	
年代別 (割合)	20歳代0人		30歳代合計 16人 (3.0%)				40歳代合計 86人 (15.9%)				50歳代合計 227人 (42.0%)				60歳代合計 211人 (39.1%)																

日本連盟トレーナー内訳グラフ (令和3年1月1日現在) ※休務者を除く



令和2年度 隊・団指導者上級訓練課程第二教程および成人指導者訓練コース基本訓練履修状況

(1) 隊指導者上級訓練課程「ウッドバッジ実修所」

令和2年11月30日現在

課程	BVS課程			CS課程						BS課程			小計	前年度履修者数		
	開設	期数	期間	千葉県連盟		沖縄県連盟		神奈川県連盟		神奈川県連盟						
開設	福岡県連盟			千葉県連盟		沖縄県連盟		神奈川県連盟		神奈川県連盟						
期数	第44期			第171期		第172期		第201期		第201期						
期間	11/20~11/23			9/19~9/22		R3/2/11~2/14		9/18~9/22		9/18~9/22						
場所	脇山野営場			那須野営場		源河野営場		国立中央青少年交流の家		国立中央青少年交流の家						
所長	石原 有紀子			大久保 秀人				中牟田 和彦		中牟田 和彦						
主任所員	林 由美子			奥久 英祐				阪井 信也		阪井 信也						
所員	7人			7人		人		8人		8人						
履修者	男	女	計	男	女	計	男	女	計	男	女	計	男	女	計	
北海道																
青森																
岩手															1	
宮城																
秋田																
山形																
福島															2	
茨城																
栃木															1	
群馬															1	
埼玉		1	1								1	1			17	
千葉				4	4	8				4	4	8	4	4	12	
神奈川										1	1	2	1	1	12	
山梨																
東京	1		1	1	1	2				2	1	3	4	2	6	
新潟																
富山															8	
石川															5	
福井										1		1	1		2	
長野															1	
岐阜				2		2				1	1	2	3	1	4	
静岡				1		1				1	3	4	2	3	5	
愛知				2	3	5				3	1	4	5	4	9	
三重															2	
滋賀															3	
京都															5	
兵庫	2		2	2		2				2		2	6		13	
奈良										2		2	2		3	
和歌山															4	
大阪															40	
鳥取																
島根																
岡山															2	
広島															1	
山口															3	
徳島															1	
香川																
愛媛																
高知																
福岡	3	2	5							3	2	5			11	
佐賀																
長崎															1	
熊本															1	
大分				1		1				1		1				
宮崎																
鹿児島																
沖縄																
合計	6	3	9	13	8	21				17	6	23	36	17	53	
	4 県連盟			7 県連盟			県連盟			9 県連盟			12 県連盟			203

(2) 団指導者上級訓練課程「団委員実修所」

開設	神奈川連盟			小計	前年度履修者数		
	期数	期間	場所				
開設	神奈川連盟						
期数	第28期						
期間	11/21~11/23						
場所	川崎市青少年の家						
所長	山領 正太						
主任所員	鷓飼 明宏						
所員	6人						
履修者	男	女	計	男	女	計	
北海道							
青森							
岩手							
宮城							
秋田							
山形							
福島						1	
茨城	1		1	1		1	
栃木							
群馬							
埼玉	2		2	2		2	
千葉							
神奈川	2		2	2		2	
山梨							
東京	3		3	3		3	
新潟							
富山							
石川							
福井							
長野							
岐阜							
静岡							
愛知	1		1	1		1	
三重							
滋賀							
京都							
兵庫	5	1	6	5	1	6	
奈良							
和歌山							
大阪							
鳥取							
島根							
岡山							
広島							
山口							
徳島							
香川							
愛媛							
高知							
福岡							
佐賀							
長崎							
熊本							
大分							
宮崎							
鹿児島							
沖縄							
合計	14	1	15	14	1	15	
	6 県連盟			6 県連盟			61

(3) ウッドクラフトコース

新型コロナウイルスの感染拡大対策として、全て開設を中止した。

(4) 成人指導者訓練コース

コース名	副リーダートレーナー コース			リーダートレーナー コース			前年度 履修者数
	期別	第 64 期	第 39 期	期別	第 39 期	第 39 期	
期間	10/21~10/25			10/21~10/25			
場所	那須野営場			高萩スカウトフィールド			
C D	平田 恭一			栗田 哲郎			
C S	石原 有紀子			吉野 博樹			
スタッフ	9 人			5 人			
履修者	男	女	計	男	女	計	
北海道							2
青森				1		1	
岩手							
宮城							1
秋田							
山形							
福島							
茨城							2
栃木							1
群馬							2
埼玉	3		3	1		1	1
千葉							1
神奈川	2	1	3				5
山梨		1	1				
東京	2	1	3				5
新潟					1	1	
富山							1
石川							1
福井							1
長野							1
岐阜							1
静岡	1	1	2		1	1	6
愛知	4		4	2		2	9
三重							
滋賀	1		1				
京都							2
兵庫							2
奈良							
和歌山							
大阪	1		1	1		1	2
鳥取							2
島根							
岡山							
広島							
山口				1		1	
徳島							
香川							
愛媛							
高知							
福岡	1		1	1		1	
佐賀							
長崎		1	1				1
熊本							
大分							
宮崎							
鹿児島							
沖縄							
合計	15	5	20	7	2	9	49
	10 県連盟			8 県連盟			

資料：

加盟登録状況表

2020年12月31日現在

	現在数	前年同月末	増 減	前年同月比	前年度末数	増 減	前年度比
加盟員総数	85,577	91,460	-5,883	93.57%	91,827	-6,250	93.19%
スカウト数	48,593	52,547	-3,954	92.48%	52,888	-4,295	91.88%
ビーバースカウト数	6,920	7,983	-1,063	86.68%	8,204	-1,284	84.35%
カブスカウト数	14,681	15,988	-1,307	91.83%	16,087	-1,406	91.26%
ボーイスカウト数	14,237	14,895	-658	95.58%	14,907	-670	95.51%
ベンチャースカウト数	5,958	6,299	-341	94.59%	6,303	-345	94.53%
ローバースカウト数	6,797	7,382	-585	92.08%	7,387	-590	92.01%
指導者数	21,287	22,471	-1,184	94.73%	22,485	-1,198	94.67%
ビーバー隊指導者数	3,974	4,189	-215	94.87%	4,207	-233	94.46%
カブ隊指導者数	7,115	7,571	-456	93.98%	7,565	-450	94.05%
ボーイ隊指導者数	5,722	6,002	-280	95.33%	6,000	-278	95.37%
ベンチャー隊指導者数	2,738	2,898	-160	94.48%	2,903	-165	94.32%
ローバー隊指導者数	1,738	1,811	-73	95.97%	1,810	-72	96.02%
団委員数	14,868	15,547	-679	95.63%	15,556	-688	95.58%
役職員数	354	362	-8	97.79%	365	-11	96.99%
スカウトクラブ会員数	475	533	-58	89.12%	533	-58	89.12%
女子加盟員数	24,077	25,337	-1,260	95.03%	25,462	-1,385	94.56%
女子スカウト数	13,152	13,923	-771	94.46%	14,032	-880	93.73%
女子指導者数	7,085	7,453	-368	95.06%	7,468	-383	94.87%
女子団委員等数	3,840	3,961	-121	96.95%	3,962	-122	96.92%
団 数	1,852	1,912	-60	96.86%	1,912	-60	96.86%
継続団	1,846	1,910	-64	96.65%	1,910	-64	96.65%
新設団	5	1	4	500.00%	1	4	500.00%
復活団	1	1	0	100.00%	1	0	100.00%
継続未了団	66	72	-6	91.67%	71	-5	92.96%
隊 数	7,498	7,770	-272	96.50%	7,780	-282	96.38%
継続隊	7,267	7,536	-269	96.43%	7,550	-283	96.25%
新設隊	72	62	10	116.13%	61	11	118.03%
復活隊	159	172	-13	92.44%	169	-10	94.08%
ビーバー隊数	1,404	1,489	-85	94.29%	1,495	-91	93.91%
カブ隊数	1,668	1,724	-56	96.75%	1,725	-57	96.70%
ボーイ隊数	1,715	1,777	-62	96.51%	1,777	-62	96.51%
ベンチャー隊数	1,482	1,522	-40	97.37%	1,525	-43	97.18%
ローバー隊数	1,229	1,258	-29	97.69%	1,258	-29	97.69%
スカウトクラブ数	110	117	-7	94.02%	114	-4	96.49%

2020年度 加盟登録状況表（総括表）

2020年12月31日現在

No	県名	地区数	加盟団/隊数				加盟員数の状況											スカウトクラブ数		
			団数		隊数		加盟員数 ①	前年度末 ②	増減 ①-②	前年度比	加盟員数の内訳(①の内訳)									
			対前年度		対前年度						スカウト	対前年度	指導者	対前年度	団委員	対前年度	役職員		Sクラブ会員数	
1	北海道	10	36	-3	115	-10	931	1,028	-97	90.56%	461	-44	259	-41	194	-12	7	10	1	
2	青森県	0	8	0	24	-3	198	221	-23	89.59%	85	-18	55	-6	43	1	3	12	2	
3	岩手県	0	8	-1	27	-3	350	395	-45	88.61%	234	-26	64	-9	50	-10	2	0	0	
4	宮城県	5	16	-2	66	-2	651	719	-68	90.54%	361	-34	138	-15	129	-21	4	19	5	
5	秋田県	0	6	0	22	1	192	200	-8	96.00%	108	0	35	-1	40	-2	9	0	0	
6	山形県	3	6	0	21	0	191	230	-39	83.04%	106	-28	41	-9	39	-2	5	0	0	
7	福島県	5	23	-1	75	-2	653	690	-37	94.64%	341	-23	175	-10	122	-3	1	14	1	
8	茨城県	6	39	-1	153	-3	1,744	1,882	-138	92.67%	970	-88	463	-35	303	-15	8	0	0	
9	栃木県	4	25	-1	93	-9	1,028	1,124	-96	91.46%	597	-78	277	-17	149	-1	5	0	0	
10	群馬県	4	27	-1	98	-2	1,034	1,154	-120	89.60%	622	-77	210	-25	192	-17	3	7	1	
11	埼玉県	9	110	-4	446	-14	5,186	5,565	-379	93.19%	3,139	-271	1,277	-62	763	-46	7	0	0	
12	千葉県	11	96	-1	419	-11	4,726	5,152	-426	91.73%	2,602	-320	1,260	-72	825	-30	3	36	9	
13	神奈川県	6	127	-3	547	-16	7,090	7,515	-425	94.34%	4,062	-322	1,952	-68	1,053	-36	16	7	1	
14	山梨県	2	11	-1	50	0	539	569	-30	94.73%	325	-13	143	-9	68	-7	1	2	1	
15	東京都	14	228	-5	960	-36	12,725	13,813	-1,088	92.12%	7,048	-796	3,480	-180	2,128	-105	9	60	15	
16	新潟県	4	21	0	62	-5	653	730	-77	89.45%	361	-49	141	-20	141	1	3	7	3	
17	富山県	4	23	0	88	-3	939	995	-56	94.37%	580	-47	206	-2	138	-5	14	1	1	
18	石川県	1	22	0	87	0	1,028	1,073	-45	95.81%	637	-25	222	-24	165	5	4	0	0	
19	福井県	0	16	0	61	0	517	531	-14	97.36%	318	-4	100	-3	91	-6	8	0	0	
20	長野県	5	22	0	90	2	1,001	1,059	-58	94.52%	558	-23	248	-20	178	-14	12	5	2	
21	岐阜県	4	25	0	109	-1	1,374	1,420	-46	96.76%	799	-56	329	8	244	2	2	0	0	
22	静岡県	14	92	-6	368	-27	4,120	4,432	-312	92.96%	2,325	-177	915	-92	868	-41	8	4	1	
23	愛知県	14	174	-4	766	-24	9,096	9,717	-621	93.61%	4,978	-431	2,224	-94	1,726	-84	52	116	18	
24	三重県	0	13	0	48	-3	523	554	-31	94.40%	283	-31	129	-6	107	5	4	0	0	
25	滋賀県	3	23	2	97	6	955	1,000	-45	95.50%	573	-44	213	-12	162	13	3	4	3	
26	京都府	6	56	-1	209	-16	2,344	2,516	-172	93.16%	1,238	-98	610	-56	492	-17	1	3	2	
27	兵庫県	10	107	-3	459	-20	5,394	5,766	-372	93.55%	3,390	-272	1,149	-83	832	-14	1	22	11	
28	奈良県	4	45	-4	175	-14	2,092	2,317	-225	90.29%	1,092	-151	586	-40	408	-34	5	1	2	
29	和歌山県	3	17	0	63	-5	763	821	-58	92.94%	389	-21	174	-13	179	-23	1	20	2	
30	大阪府	7	147	-7	637	-29	6,995	7,446	-451	93.94%	3,939	-304	1,712	-88	1,281	-54	18	45	8	
31	鳥取県	3	10	0	39	0	434	440	-6	98.64%	247	-4	112	-2	72	1	0	3	1	
32	島根県	3	14	0	40	0	501	550	-49	91.09%	275	-40	142	-7	81	-3	3	0	0	
33	岡山県	0	20	0	84	2	859	880	-21	97.61%	546	-24	196	7	110	-5	4	3	1	
34	広島県	6	24	0	97	-1	1,070	1,082	-12	98.89%	637	-6	270	-1	155	-3	4	4	1	
35	山口県	4	23	0	93	3	890	927	-37	96.01%	509	-25	198	-13	152	-2	6	25	1	
36	徳島県	3	9	-1	22	-2	201	222	-21	90.54%	94	-8	58	-8	46	-6	3	0	0	
37	香川県	2	11	-5	46	-6	497	556	-59	89.39%	300	-41	119	0	56	-17	18	4	1	
38	愛媛県	5	26	-1	102	-4	1,050	1,105	-55	95.02%	623	-35	203	-7	205	-10	8	11	2	
39	高知県	0	2	0	7	0	88	86	2	102.33%	47	-1	22	3	11	-1	6	2	1	
40	福岡県	3	45	-1	185	-6	1,965	2,121	-156	92.64%	1,093	-82	474	-36	366	-25	13	19	11	
41	佐賀県	0	11	-3	40	-8	356	406	-50	87.68%	209	-33	77	-4	69	-13	1	0	0	
42	長崎県	0	11	-2	37	-3	336	346	-10	97.11%	193	15	80	-13	60	-12	3	0	0	
43	熊本県	5	24	0	80	-1	653	699	-46	93.42%	374	-31	180	-2	96	-13	3	0	0	
44	大分県	0	9	0	37	-2	380	426	-46	89.20%	239	-39	87	-10	50	3	4	0	0	
45	宮崎県	2	15	0	59	1	456	504	-48	90.48%	261	-42	116	-1	71	-5	6	2	1	
46	鹿児島県	3	11	0	37	-2	321	316	5	101.58%	170	7	80	1	67	-3	4	0	0	
47	沖縄県	0	17	0	55	-4	410	439	-29	93.39%	236	-21	75	-5	87	-3	5	7	1	
48	日本	1	1	0	3	0	78	88	-10	88.64%	19	-14	11	4	4	1	44	0	0	
合計			198	1,852	-60	7,498	-282	85,577	91,827	-6,250	93.19%	48,593	-4,295	21,287	-1,198	14,868	-688	354	475	110
前年度			204	1,912	-	7,780	-	91,827	98,587	-6,760	-	52,888	-	22,485	-	15,556	-	365	533	110
増減			-6	-60	-	-282	-	-6,250	-6,760	-	-	-4,295	-	-1,198	-	-688	-	-11	-58	0

2020年度 加盟登録状況表（各隊別）

2020年12月31日現在

No	県名	BVS隊			CS隊			BS隊			VS隊			RS隊		
		隊数	指導者数	スカウト数	隊数	指導者数	スカウト数	隊数	指導者数	スカウト数	隊数	指導者数	スカウト数	隊数	指導者数	スカウト数
1	北海道	22	40	79	28	78	117	30	89	150	25	36	80	10	16	35
2	青森県	4	12	16	5	21	23	6	14	24	6	5	16	3	3	6
3	岩手	5	10	29	6	18	83	6	20	82	6	11	23	4	5	17
4	宮城県	12	27	63	16	52	109	15	30	115	12	21	42	11	8	32
5	秋田県	4	8	26	6	12	39	5	10	22	4	3	15	3	2	6
6	山形県	3	6	7	5	13	26	5	14	41	5	7	23	3	1	9
7	福島	14	30	46	20	63	116	21	54	105	14	22	40	6	6	34
8	茨城県	25	74	138	36	175	317	35	131	289	30	51	104	27	32	122
9	栃木県	15	43	70	21	71	192	24	89	182	18	38	61	15	36	92
10	群馬県	22	40	94	24	68	206	21	60	175	18	27	56	13	15	91
11	埼玉県	87	265	455	97	427	952	104	348	983	91	143	361	67	94	388
12	千葉県	78	230	367	83	449	774	91	345	738	86	141	315	81	95	408
13	神奈川県	112	361	554	120	626	1,203	120	519	1,191	107	285	551	88	161	563
14	山梨	10	29	61	11	45	78	10	30	91	10	25	39	9	14	56
15	東京	176	663	906	204	1,167	2,077	208	835	1,902	188	483	856	184	332	1,307
16	新潟	11	21	37	15	37	123	18	55	122	12	23	37	6	5	42
17	富山県	17	43	93	22	84	208	22	55	184	18	21	66	9	3	29
18	石川県	15	47	91	19	70	183	20	60	197	17	26	80	16	19	86
19	福井	12	20	39	14	32	107	13	27	100	13	14	40	9	7	32
20	長野県	16	36	69	21	85	178	21	68	190	17	30	53	15	29	68
21	岐阜県	22	69	123	24	101	232	23	96	244	22	37	105	18	26	95
22	静岡県	68	174	323	83	315	664	87	258	743	72	105	298	58	63	297
23	愛知	141	392	713	164	768	1,430	168	552	1,362	148	279	613	145	233	860
24	三重	8	23	48	11	39	102	12	35	67	10	24	37	7	8	29
25	滋賀	18	29	54	22	73	176	22	67	194	19	20	75	16	24	74
26	京都	35	95	168	44	181	354	49	171	333	42	96	167	39	67	216
27	兵庫	86	237	499	102	392	1,103	102	317	960	89	128	391	80	75	437
28	奈良県	33	120	196	40	223	315	39	142	318	36	63	135	27	38	128
29	和歌山	11	41	57	14	63	102	14	43	111	12	12	41	12	15	78
30	大阪	121	331	576	142	568	1,175	143	434	1,153	124	227	482	107	152	553
31	鳥取	7	21	39	8	34	64	8	31	71	9	19	39	7	7	34
32	島根	4	19	41	9	42	98	11	47	87	10	24	31	6	10	18
33	岡山	18	42	104	20	68	194	20	55	161	16	24	52	10	7	35
34	広島県	19	52	102	22	81	199	23	76	186	21	46	77	12	15	73
35	山口県	16	37	74	19	54	160	22	66	147	20	26	69	16	15	59
36	徳島	5	10	10	5	21	45	8	22	27	3	5	6	1	0	6
37	香川	9	18	57	11	28	92	10	36	92	10	26	28	6	11	31
38	愛媛県	20	42	95	23	71	225	23	52	188	20	23	62	16	15	53
39	高知県	2	4	6	2	9	17	2	7	16	1	2	8	0	0	0
40	福岡県	34	86	155	43	163	304	45	139	340	32	51	141	31	35	153
41	佐賀県	6	12	20	11	25	62	11	27	77	8	10	32	4	3	18
42	長崎県	8	13	43	11	33	59	10	25	65	5	8	17	3	1	9
43	熊本県	16	30	61	20	51	112	20	51	110	14	23	53	10	25	38
44	大分県	7	17	18	8	25	72	9	27	78	9	15	36	4	3	35
45	宮崎	13	24	35	15	42	85	14	35	93	12	13	36	5	2	12
46	鹿児島県	6	14	24	9	24	51	11	28	52	9	12	28	2	2	15
47	沖縄県	10	15	35	12	21	68	13	28	74	12	8	41	8	3	18
48	日本	1	2	4	1	7	10	1	2	5	0	0	0	0	0	0
	合計	1,404	3,974	6,920	1,668	7,115	14,681	1,715	5,722	14,237	1,482	2,738	5,958	1,229	1,738	6,797
	前年度	1,495	4,207	8,204	1,725	7,565	16,087	1,777	6,000	14,907	1,525	2,903	6,303	1,258	1,810	7,387
	増減	-91	-233	-1,284	-57	-450	-1,406	-62	-278	-670	-43	-165	-345	-29	-72	-590
	対前年度比	93.91%	94.46%	84.35%	96.70%	94.05%	91.26%	96.51%	95.37%	95.51%	97.18%	94.32%	94.53%	97.69%	96.02%	92.01%

2020年度 加盟登録状況表 (団・隊数)

2020年12月31日現在

No	県名	団						隊																
		新規	復活	継続	合計	前年度末	未了	新規					合計	前年度末	復活					合計	継続	合計	前年度末	
								BVS隊	CS隊	BS隊	VS隊	RS隊			BVS隊	CS隊	BS隊	VS隊	RS隊					
1	北海道	0	0	36	36	39	3	0	0	1	1	0	2	1	4	0	0	3	1	8	105	115	125	
2	青森県	0	0	8	8	8	0	0	0	0	0	0	0	0	0	0	0	0	0	0	24	24	27	
3	岩手	0	0	8	8	9	1	0	0	0	0	1	1	1	0	0	0	1	0	1	25	27	30	
4	宮城県	1	0	15	16	18	3	1	1	1	1	1	5	0	1	1	1	0	0	3	58	66	68	
5	秋田県	0	0	6	6	6	0	0	0	0	0	1	1	0	1	0	0	0	0	1	20	22	21	
6	山形県	0	0	6	6	6	0	0	0	0	0	0	0	0	0	0	0	0	1	1	20	21	21	
7	福島	0	0	23	23	24	1	0	1	0	1	0	2	1	0	1	1	2	0	4	69	75	77	
8	茨城県	0	0	39	39	40	1	0	1	0	0	2	3	5	0	2	1	2	1	6	144	153	156	
9	栃木県	0	0	25	25	26	1	0	0	0	0	0	0	2	1	0	0	0	1	2	91	93	102	
10	群馬県	0	0	27	27	28	1	0	0	0	1	2	3	0	1	0	1	2	1	5	90	98	100	
11	埼玉県	0	0	110	110	114	4	1	0	0	0	1	2	4	2	0	0	5	3	10	434	446	460	
12	千葉県	0	0	96	96	97	1	0	0	0	1	0	1	1	1	1	0	3	0	5	413	419	430	
13	神奈川	1	0	126	127	130	4	3	1	1	2	2	9	2	5	0	0	3	0	8	530	547	563	
14	山梨	0	0	11	11	12	1	1	0	0	0	0	1	0	1	1	0	0	0	2	47	50	50	
15	東京	0	0	228	228	233	5	0	0	1	0	0	1	3	4	3	2	8	0	17	942	960	996	
16	新潟	0	0	21	21	21	0	0	0	0	0	2	2	1	0	0	1	1	0	2	58	62	67	
17	富山県	0	0	23	23	23	0	0	0	0	0	1	1	3	0	0	1	1	0	2	85	88	91	
18	石川県	0	0	22	22	22	0	0	0	0	1	0	1	0	0	0	0	1	1	2	84	87	87	
19	福井	0	0	16	16	16	0	0	0	0	1	2	3	1	0	0	0	0	0	0	58	61	61	
20	長野県	0	0	22	22	22	0	0	0	0	0	1	1	2	0	0	1	2	0	3	86	90	88	
21	岐阜県	0	0	25	25	25	0	0	0	0	0	0	0	1	1	0	1	0	0	2	107	109	110	
22	静岡県	0	0	92	92	98	6	0	0	0	0	3	3	5	1	0	3	3	1	8	357	368	395	
23	愛知	0	0	174	174	178	4	0	0	0	0	0	0	6	5	0	3	7	3	18	748	766	790	
24	三重	0	0	13	13	13	0	0	0	0	0	0	0	0	0	0	0	1	0	1	47	48	51	
25	滋賀	2	0	21	23	21	0	1	1	1	1	1	5	1	0	0	0	1	0	1	91	97	91	
26	京都	0	1	55	56	57	2	0	0	0	0	1	1	2	3	0	1	1	0	5	203	209	225	
27	兵庫	0	0	107	107	110	3	1	0	0	1	1	3	1	0	0	0	1	1	2	454	459	479	
28	奈良県	0	0	45	45	49	4	0	0	0	0	0	0	2	1	1	0	1	0	3	172	175	189	
29	和歌山	1	0	16	17	17	1	1	0	0	0	1	2	0	0	0	0	0	0	0	61	63	68	
30	大阪	0	0	147	147	154	7	1	0	1	1	1	4	2	1	0	2	3	0	6	627	637	666	
31	鳥取	0	0	10	10	10	0	0	0	0	0	0	0	0	0	0	0	0	1	1	38	39	39	
32	島根	0	0	14	14	14	0	0	0	0	0	0	0	0	0	0	0	2	1	3	37	40	40	
33	岡山	0	0	20	20	20	0	0	0	0	0	1	1	2	0	0	0	2	0	2	81	84	82	
34	広島県	0	0	24	24	24	0	0	0	0	0	0	0	1	0	0	1	1	0	2	95	97	98	
35	山口県	0	0	23	23	23	0	0	0	0	0	3	3	0	1	0	0	2	0	3	87	93	90	
36	徳島	0	0	9	9	10	1	0	0	0	0	0	0	0	1	0	0	1	0	2	20	22	24	
37	香川	0	0	11	11	16	5	1	0	0	0	0	1	0	1	0	0	0	1	2	43	46	52	
38	愛媛県	0	0	26	26	27	1	0	0	0	0	0	0	3	0	0	0	4	0	4	98	102	106	
39	高知県	0	0	2	2	2	0	0	0	0	0	0	0	0	0	0	0	0	0	0	7	7	7	
40	福岡県	0	0	45	45	46	1	0	1	0	0	3	4	0	1	0	1	0	1	3	178	185	191	
41	佐賀県	0	0	11	11	14	3	0	0	0	0	1	1	0	0	0	0	0	0	0	39	40	48	
42	長崎県	0	0	11	11	13	2	0	1	0	1	0	2	2	1	0	0	0	0	1	34	37	40	
43	熊本県	0	0	24	24	24	0	0	0	1	0	0	1	1	0	1	0	0	0	1	78	80	81	
44	大分県	0	0	9	9	9	0	0	0	0	0	0	0	0	0	0	0	0	0	0	37	37	39	
45	宮崎	0	0	15	15	15	0	0	0	0	1	0	1	1	2	0	0	0	1	3	55	59	58	
46	鹿児島県	0	0	11	11	11	0	0	0	0	0	0	0	0	0	0	0	0	0	0	37	37	39	
47	沖縄県	0	0	17	17	17	0	0	0	0	0	1	1	4	0	1	1	1	1	4	50	55	59	
48	日本	0	0	1	1	1	0	0	0	0	0	0	0	0	0	0	0	0	0	0	3	3	3	
	合計	5	1	1,846	1,852	1,912	66	11	7	7	14	33	72	61	40	12	22	65	20	159	7,267	7,498	7,780	
	前年度	1	1	1,910	1,912	1,982	71	7	2	4	15	33	61	53	57	13	20	54	25	169	7,550	7,780	8,054	
	増減	4	0	-64	-60	-70	-5	4	5	3	-1	0	11	8	-17	-1	2	11	-5	-10	-283	-282	-274	

2020年度 県連盟部門別「新規加盟者数」一覧

2020年12月31日現在

No	県連盟	BVS		CS		BS		VS		RS		①スカウト計		隊指導者		団委員その他		②指導者計		当年度計※	前年度計	前年度比
		当年度※	前年度末	当年度※	前年度末	当年度※	前年度末	当年度※	前年度末	当年度※	前年度末	当年度※	前年度末	当年度※	前年度末	当年度※	前年度末	当年度※	前年度末	【①+②】	【①+②】	
1	北海道	46	51	9	18	4	2	0	1	0	1	59	73	9	13	3	3	12	16	71	89	79.78%
2	青森県	8	13	3	1	0	1	0	0	0	0	11	15	0	1	0	0	0	1	11	16	68.75%
3	岩手	11	26	7	12	1	1	0	0	0	0	19	39	1	0	4	1	5	1	24	40	60.00%
4	宮城県	31	42	13	26	6	3	0	0	0	0	50	71	17	10	4	10	21	20	71	91	78.02%
5	秋田県	14	14	6	13	0	1	1	0	2	0	23	28	2	0	3	2	5	2	28	30	93.33%
6	山形県	3	9	7	9	1	2	0	0	0	0	11	20	2	2	3	3	5	5	16	25	64.00%
7	福島	26	39	16	22	5	3	0	0	0	0	47	64	5	4	3	3	8	7	55	71	77.46%
8	茨城県	62	101	38	52	3	1	0	1	0	1	103	156	45	39	15	16	60	55	163	211	77.25%
9	栃木県	38	38	25	40	1	1	0	0	0	30	64	109	10	16	7	11	17	27	81	136	59.56%
10	群馬県	49	72	20	25	3	1	1	0	1	31	74	129	12	14	5	5	17	19	91	148	61.49%
11	埼玉県	234	312	78	156	9	23	4	3	4	6	329	500	107	100	38	46	145	146	474	646	73.37%
12	千葉県	173	260	50	92	13	19	1	1	3	2	240	374	119	156	28	18	147	174	387	548	70.62%
13	神奈川県	312	335	117	193	13	23	2	6	6	8	450	565	154	170	54	57	208	227	658	792	83.08%
14	山梨	35	35	7	19	0	3	0	0	0	1	42	58	4	4	1	3	5	7	47	65	72.31%
15	東京	441	701	175	309	28	32	2	3	38	145	684	1,190	272	268	69	83	341	351	1,025	1,541	66.52%
16	新潟	22	28	6	29	1	2	1	1	0	25	30	85	2	8	3	13	5	21	35	106	33.02%
17	富山県	34	84	19	23	1	3	1	1	1	2	56	113	19	22	2	4	21	26	77	139	55.40%
18	石川県	47	53	15	29	8	5	0	0	1	4	71	91	17	16	5	2	22	18	93	109	85.32%
19	福井	24	27	12	16	0	0	0	0	0	1	36	44	4	4	8	7	12	11	48	55	87.27%
20	長野県	36	40	26	30	3	3	1	1	0	1	66	75	10	23	9	12	19	35	85	110	77.27%
21	岐阜県	56	96	21	49	4	3	2	2	3	2	86	152	35	19	9	10	44	29	130	181	71.82%
22	静岡県	194	203	59	110	9	15	0	3	3	1	265	332	61	67	32	39	93	106	358	438	81.74%
23	愛知	366	493	159	186	15	24	1	1	8	5	549	709	201	193	74	119	275	312	824	1,021	80.71%
24	三重	25	31	12	10	1	0	0	0	1	0	39	41	13	15	8	8	21	23	60	64	93.75%
25	滋賀	30	41	37	47	5	3	1	1	1	0	74	92	19	20	7	5	26	25	100	117	85.47%
26	京都	96	116	38	53	5	10	4	4	6	6	147	189	36	59	20	29	56	88	203	277	73.29%
27	兵庫	251	356	95	155	11	18	2	0	3	10	362	539	75	78	41	27	116	105	478	644	74.22%
28	奈良県	81	156	20	35	1	7	2	0	0	2	104	200	57	59	11	6	68	65	172	265	64.91%
29	和歌山	34	32	10	20	0	2	0	0	6	0	50	54	11	16	2	4	13	20	63	74	85.14%
30	大阪	286	401	128	210	11	24	2	9	23	13	450	657	122	150	40	34	162	184	612	841	72.77%
31	鳥取	20	21	7	10	0	1	0	0	1	2	28	34	11	6	5	7	16	13	44	47	93.62%
32	島根	13	40	24	23	5	7	0	0	0	0	42	70	3	12	3	1	6	13	48	83	57.83%
33	岡山	53	74	17	28	5	3	2	0	0	0	77	105	11	13	1	8	12	21	89	126	70.63%
34	広島県	61	64	16	27	3	6	0	0	1	0	81	97	11	13	6	7	17	20	98	117	83.76%
35	山口県	38	47	21	37	7	8	0	3	1	0	67	95	6	10	2	6	8	16	75	111	67.57%
36	徳島	9	10	5	10	1	2	0	0	0	0	15	22	1	3	0	0	1	3	16	25	64.00%
37	香川	29	33	14	20	0	5	0	0	0	11	43	69	6	3	1	6	7	9	50	78	64.10%
38	愛媛県	51	62	22	35	2	1	0	0	0	0	75	98	21	19	7	12	28	31	103	129	79.84%
39	高知県	3	8	3	4	2	1	0	0	0	0	8	13	5	4	2	0	7	4	15	17	88.24%
40	福岡県	80	111	31	57	7	6	1	0	0	2	119	176	32	39	20	23	52	62	171	238	71.85%
41	佐賀県	10	27	14	23	2	2	1	0	0	0	27	52	2	7	5	3	7	10	34	62	54.84%
42	長崎県	34	15	10	12	3	1	0	0	1	0	48	28	12	3	2	7	14	10	62	38	163.16%
43	熊本県	25	42	8	19	4	0	0	1	0	5	37	67	4	9	1	9	5	18	42	85	49.41%
44	大分県	9	20	7	15	2	1	0	0	0	2	18	38	2	6	5	3	7	9	25	47	53.19%
45	宮崎	10	37	8	24	1	5	0	1	0	1	19	68	12	11	3	4	15	15	34	83	40.96%
46	鹿児島県	18	9	6	17	1	8	1	0	0	0	26	34	1	9	1	9	2	18	28	52	53.85%
47	沖縄県	18	28	12	17	2	2	1	0	0	0	33	47	9	6	6	6	15	12	48	59	81.36%
48	日本	0	8	0	11	0	2	0	0	0	0	0	21	8	1	4	9	5	9	26	34.62%	
	合計	3,546	4,861	1,453	2,378	209	296	34	43	112	320	5,354	7,898	1,598	1,720	579	695	2,177	2,415	7,531	10,313	73.02%
	増減	-1,315	-	-925	-	-87	-	-9	-	-208	-	-2,544	-	-122	-	-116	-	-238	-	-2,782	-	-
	対前年度比	72.95%	-	61.10%	-	70.61%	-	79.07%	-	35.00%	-	67.79%	-	92.91%	-	83.31%	-	90.14%	-	73.02%	-	-

2020年度 県連盟部門別「未継続者数」一覧

2020年12月31日現在

No	県連盟	BVS		CS		BS		VS		RS		①スカウト計		隊指導者		団委員その他		②指導者計		前年度末計 【①+②】	当月計※3 【①+②】	当月までの 継続者数
		3月末 ※1	当月末 ※2	3月末 ※1	当月末 ※2	3月末 ※1	当月末 ※2	3月末 ※1	当月末 ※2	3月末 ※1	当月末 ※2	3月末 ※1	当月末 ※2	3月末 ※1	当月末 ※2	3月末 ※1	当月末 ※2	3月末 ※1	当月末 ※2			
1	北海道	14	14	33	32	26	24	16	14	13	12	102	96	44	43	32	32	76	75	178	171	7
2	青森県	6	6	7	7	8	7	1	1	7	7	29	28	5	5	1	1	6	6	35	34	1
3	岩手	6	4	22	15	15	12	4	4	9	8	56	43	19	14	18	13	37	27	93	70	23
4	宮城県	5	5	24	21	29	29	14	14	18	18	90	87	30	30	28	27	58	57	148	144	4
5	秋田県	1	1	10	9	9	6	6	6	0	0	26	22	1	1	12	12	13	13	39	35	4
6	山形県	5	5	7	7	17	16	7	7	2	2	38	37	8	8	9	9	17	17	55	54	1
7	福島	16	15	13	11	22	21	7	6	8	8	66	61	17	15	18	16	35	31	101	92	9
8	茨城県	16	16	63	62	65	61	20	17	33	32	197	188	69	64	51	51	120	115	317	303	14
9	栃木県	10	10	31	27	43	41	27	27	32	32	143	137	33	31	16	16	49	47	192	184	8
10	群馬県	16	15	61	57	40	36	14	14	31	31	162	153	42	33	31	27	73	60	235	213	22
11	埼玉県	58	56	185	181	184	178	91	83	69	66	587	564	207	196	109	108	316	304	903	868	35
12	千葉県	62	60	163	153	152	147	87	83	84	82	548	525	213	198	103	98	316	296	864	821	43
13	神奈川県	71	68	243	240	218	211	102	101	102	102	736	722	258	252	137	136	395	388	1,131	1,110	21
14	山梨	18	8	35	15	26	11	22	11	22	10	123	55	37	14	15	9	52	23	175	78	97
15	東京	178	163	383	356	387	353	155	141	362	348	1,465	1,361	545	503	285	271	830	774	2,295	2,135	160
16	新潟	15	15	29	26	33	24	13	9	30	5	120	79	23	13	30	22	53	35	173	114	59
17	富山県	32	19	44	29	42	31	16	13	12	9	146	101	29	20	19	12	48	32	194	133	61
18	石川県	9	7	44	28	46	38	16	14	6	6	121	93	38	29	26	18	64	47	185	140	45
19	福井	4	4	11	11	12	12	9	9	4	4	40	40	6	6	17	17	23	23	63	63	0
20	長野県	7	7	22	21	34	34	15	15	13	12	91	89	27	27	29	29	56	56	147	145	2
21	岐阜県	18	18	42	40	32	31	30	27	16	15	138	131	39	39	16	15	55	54	193	185	8
22	静岡県	39	39	125	121	141	138	73	70	68	68	446	436	116	114	132	130	248	244	694	680	14
23	愛知	100	95	238	224	287	281	151	148	170	168	946	916	323	318	305	250	628	568	1,574	1,484	90
24	三重	9	8	17	17	19	17	13	13	14	14	72	69	17	17	5	4	22	21	94	90	4
25	滋賀	20	12	44	35	46	39	12	8	8	20	146	114	45	31	10	5	55	36	201	150	51
26	京都	39	32	71	65	79	70	30	26	41	32	260	225	100	86	86	66	186	152	446	377	69
27	兵庫	73	66	224	205	211	196	64	63	79	77	651	607	139	136	120	116	259	252	910	859	51
28	奈良県	44	39	64	59	89	88	29	28	24	24	250	238	107	102	70	69	177	171	427	409	18
29	和歌山	7	7	30	30	14	14	6	5	9	9	66	65	20	20	37	37	57	57	123	122	1
30	大阪	77	74	231	215	216	194	105	93	138	128	767	704	246	228	187	165	433	393	1,200	1,097	103
31	鳥取	6	6	8	7	8	7	5	5	3	3	30	28	12	12	9	9	21	21	51	49	2
32	島根	7	7	31	31	32	31	7	7	6	6	83	82	9	9	7	7	16	16	99	98	1
33	岡山	22	21	35	35	20	20	15	15	6	6	98	97	9	9	5	5	14	14	112	111	1
34	広島県	14	11	31	22	20	19	14	14	15	15	94	81	21	17	18	13	39	30	133	111	22
35	山口県	8	8	26	25	30	29	12	12	7	7	83	81	20	19	12	11	32	30	115	111	4
36	徳島	7	3	21	11	8	6	2	2	0	0	38	22	14	9	11	6	25	15	63	37	26
37	香川	3	3	15	12	39	34	9	7	24	23	90	79	17	13	23	18	40	31	130	110	20
38	愛媛県	9	9	45	42	34	31	21	20	6	6	115	108	24	23	35	28	59	51	174	159	15
39	高知県	1	1	1	1	7	7	1	0	0	0	10	9	6	2	5	2	11	4	21	13	8
40	福岡県	31	29	53	52	49	46	23	22	39	37	195	186	74	71	79	75	153	146	348	332	16
41	佐賀県	7	7	18	18	20	20	13	12	5	5	63	62	9	9	19	18	28	27	91	89	2
42	長崎県	5	5	15	12	9	9	5	5	2	2	36	33	24	23	16	16	40	39	76	72	4
43	熊本県	8	5	28	20	21	16	11	10	14	6	82	57	35	17	22	12	57	29	139	86	53
44	大分県	4	4	9	9	20	20	8	8	18	18	59	59	11	11	4	4	15	15	74	74	0
45	宮崎	7	7	20	19	26	25	10	10	1	1	64	62	15	15	8	8	23	23	87	85	2
46	鹿児島県	4	4	4	4	5	4	7	7	1	1	21	20	3	0	5	5	8	5	29	25	4
47	沖縄県	7	4	26	24	16	15	13	12	2	2	64	57	15	11	18	13	33	24	97	81	16
48	日本	2	2	6	6	5	5	0	0	0	0	13	13	2	2	3	2	5	4	18	17	1
	合計	1,127	1,024	2,908	2,669	2,911	2,704	1,331	1,238	1,589	1,487	9,866	9,122	3,123	2,865	2,253	2,033	5,376	4,898	15,242	14,020	1,222

注:「非継続(退団)者数」は計算による算出のため、県外移籍者を考慮していない。

※1 前年度加盟員であったが、継続期間中(3月末まで)に登録されていない加盟員数

※2 前年度加盟員であったが、当期末までに登録されていない加盟員数

※3 当月計欄の数値は、当年度当期末までの累計

令和2年度トレーナー研究集会資料集

令和3年1月19日発行



公益財団法人

ボーイスカウト日本連盟

〒167-0022

東京都杉並区下井草4-4-3

電話 : 03-6913-6262(代表)

FAX : 03-6913-6263

E-mail : training@scout.or.jp
