加盟登録事務処理マニュアル

画面説明

－ 団 －

2027 版

前版からの変更箇所
■３（２）登録料内訳画面 画像を差し替えました（共済掛金が年齢別３区分になりました）

公益財団法人
ボーイスカウト日本連盟
SCOUT ASSOCIATION OF JAPAN

目次

１．ログインとメニュー **3**
（１）ログイン画面 3
（２）個人情報取扱規程同意画面 4
（３）利用アカウントの選択 5
（４）ホーム画面 6
２．団基本情報、隊情報、加盟員の入力・更新 **10**
（１）追加登録、新規・変更画面 10
（２）団基本情報変更画面 16
（３）隊減免申請画面 19
（４）加盟員・非加盟員基本情報 新規登録画面 20
（５）加盟員基本情報 変更画面 25
３．申請 **30**
（１）チェック結果画面 30
（２）登録料内訳画面 32
（３）メッセージ画面（登録料不要の場合） 34
４．サポーター 管理 **35**
（１）サポーター 団登録画面 35
（２）サポーター 一覧画面 36
（４）サポーター 変更画面 38
５．レポート画面操作説明 **39**
（１）加盟員 検索レポート画面 39
（２）スカウト進歩記録 検索レポート画面 43
（３）指導者訓練 検索レポート画面 46
（４）加盟員 名簿レポート画面 52

※マニュアルに掲載されている県連盟、地区、団の情報はサンプルです

１．ログインとメニュー

（１）ログイン画面

日本連盟より通知される加盟登録システムのＵＲＬをブラウザに入力し、アクセスします。

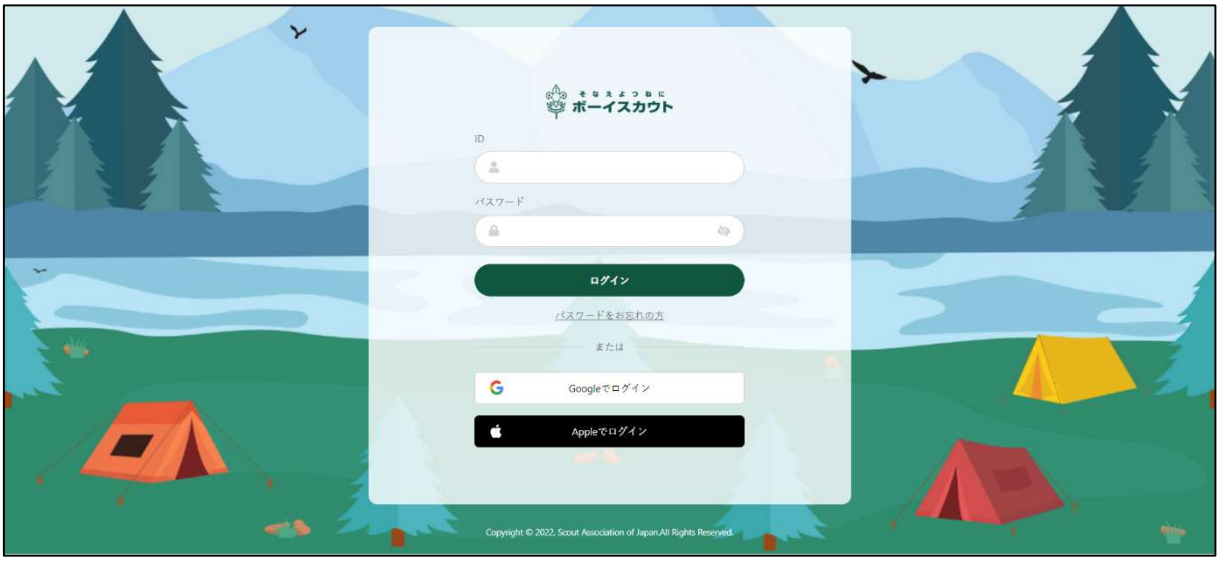

１．ID とパスワードでログインする

① 入力項目

- ID （加盟登録番号、維持会員番号、サポーター会員番号のいずれか）
  ※維持会員、サポーター会員のログインは現時点では未公開です
- パスワード （個人が一意に設定したパスワード）

２．Google でログインする 

① Google でログインをクリック

② Google のサインイン画面に移動し、「他アカウントの連携」画面で連携した Google アカウントを選択してパスワードを入力
*他アカウントの連携については「各種申請手続きマニュアル」を参照

３．Apple でログインする 

① Apple でログインをクリック

② Apple のサインイン画面に移動し、「他アカウントの連携」画面で連携した Apple アカウントを選択してパスワードを入力
*他アカウントの連携については「各種申請手続きマニュアル」を参照

※ ソーシャルログインを使用するときは、加盟登録システムログイン後に連携作業をお願いします。加盟登録システムとの連携作業が終了しますと、ソーシャル ID でログインが可能となります

（２）個人情報取扱規程同意画面

当システムを使用する際に、個人情報取扱規程に同意をする必要があります。
初回利用時に対象の画面が表示され、同意がないと当システムの利用はできません。
同意後は表示されることはありませんが、規程の内容が更新された場合は、再度この画面が表示され同意が必要になります。



１．入力項目

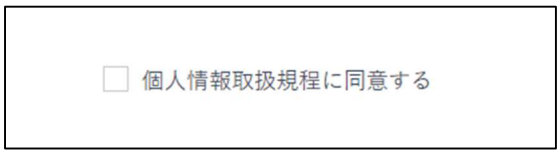

① 個人情報取扱規程に同意する

２．ボタン



個人情報取扱規程に同意する（個人情報取扱規程に同意をする）

新しい規程の公開日と施行日が異なる場合、その期間は「個人情報取扱規程に同意をする」のボタンの他に「同意せず継続してシステムを利用する」というボタンが表示されます。
施行日までは同意せずシステムを利用することができますが、施行日以降は同意がないと利用ができません。





同意せず継続してシステムを利用する
（規程に同意せずシステムを利用する）

（３）利用アカウントの選択

ログインした担当加盟員が、複数組織の操作担当者として登録している場合は、どの組織の担当者として利用開始するか選択画面が表示されます。
利用したい組織を選択してください。
選択した組織は、後からでも切り替えることができます。

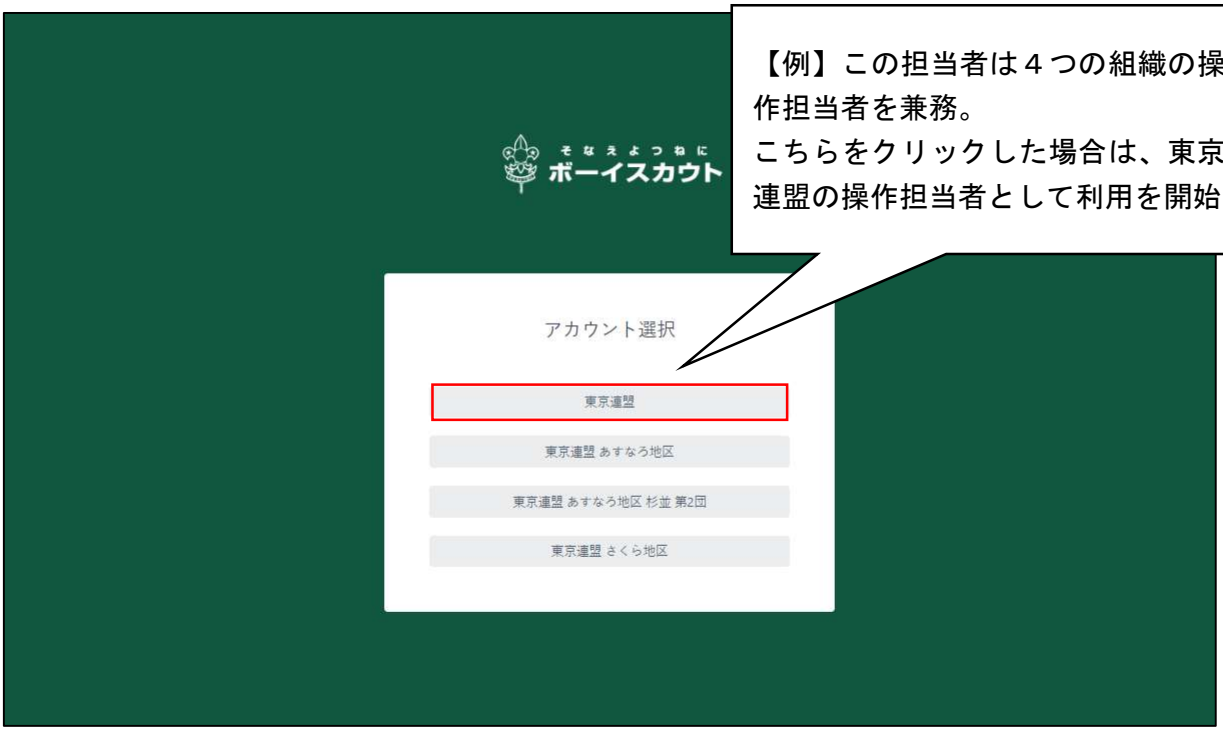

（４）ホーム画面

団によるホーム画面です。

団に対するお知らせ、団に対する承認依頼の手続き、団の加盟登録・移籍・従登録の申請状況を確認することができます。

継続登録メニューは、継続申請期間（１～３月）のみ表示します。

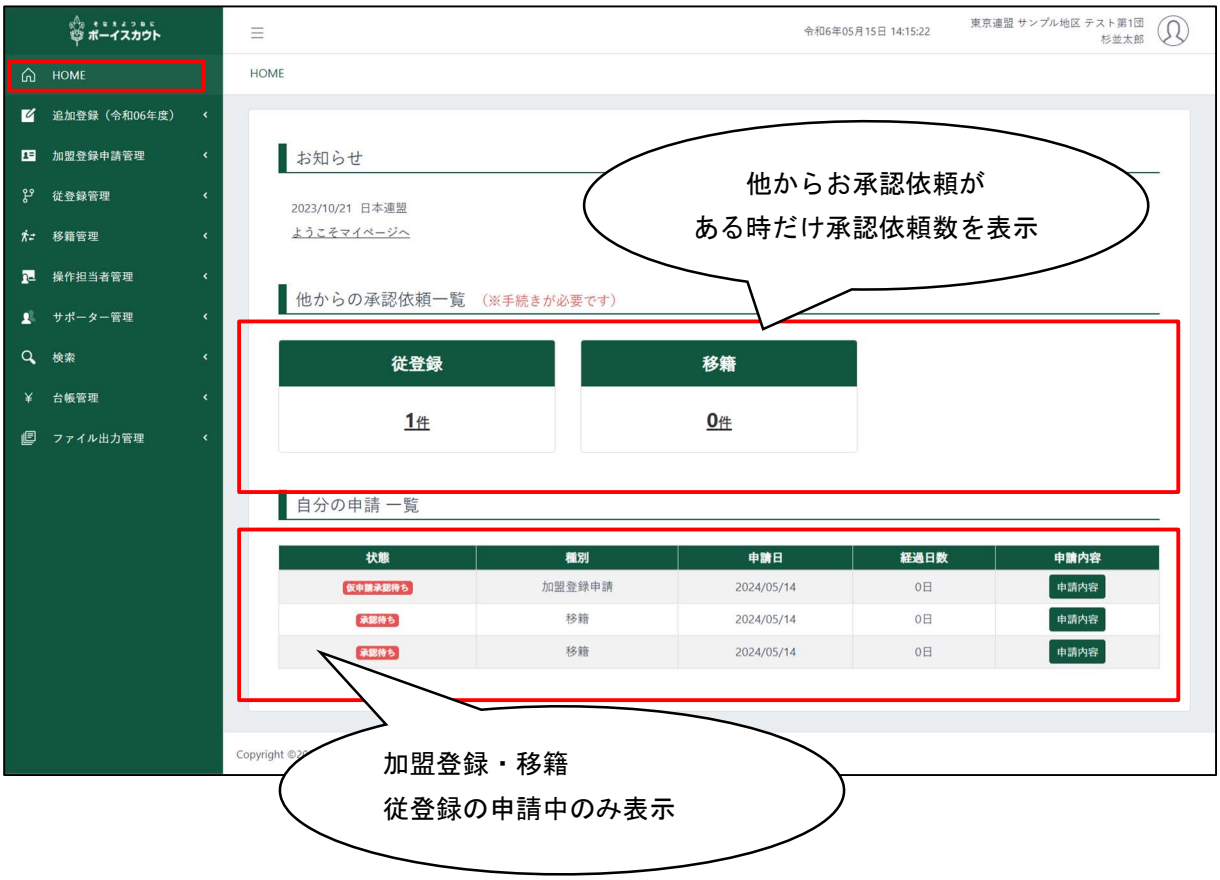

1. 入力不可表示項目



① お知らせ

- 団に対するお知らせを表示
- お知らせは、日時・作成元・タイトルが表示され、タイトルは「お知らせ詳細画面」のリンク

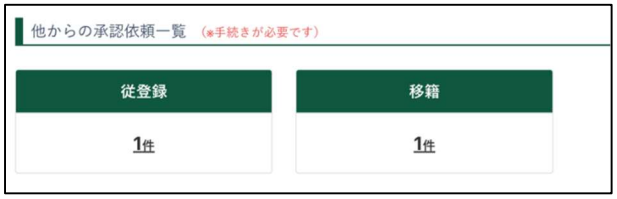

② 他からの承認依頼一覧

ｱ) 県連盟・地区・団からの移籍と従登録に関する承認依頼を表示

ｲ) 移籍

- 県連盟・地区・団からの移籍の承認依頼の件数を表示

ｳ) 従登録

- 他の団からの従登録の承認依頼の件数を表示

③ 自分の申請 一覧

- 現在申請中の加盟登録申請・共済加入申請・移籍・従登録の申請を一覧で表示



状態	各種申請の状態 承認待ち 従登録・移籍の承認待ちです 仮申請承認待ち 加盟登録申請の仮申請承認待ちです 仮申請承認済 加盟登録申請の仮申請承認済みです 従登録追加登録待ち 従登録申請で確認依頼が承認されましたが、付与対象者が加盟登録申請中のため、対象の従登録役務が追加されない状態です データ移動待ち 移籍で確認依頼が承認されましたが、移籍対象者が加盟登録申請中のため、主登録役務が移籍先の役務に変更されない状態です 加盟登録待ち 移籍・従登録が承認された後に加盟登録の申請待ちです 本申請承認待ち 共済加入申請・加盟登録申請の本申請待ちです。対象の申請は申請内容に警告が存在するため、日本連盟で申請内容の確認中です 組織加盟承認待ち 共済加入申請に対する組織の加盟承認待ちです 入金待ち 共済加入申請・加盟登録申請に対する自組織の入金待ちです
種別	申請中の申請種別 ▪ 加盟登録申請 ▪ 共済加入申請 ▪ 移籍 ▪ 従登録
申請日	各種申請を行なった日付
経過日数	各種申請を行なってからの経過日数
申請内容	申請内容 各種申請の詳細画面を表示します

2. ボタン



サイドメニュー各種画面へのボタン
（各メニュー画面へ移動）

- 加盟員の新規・変更や復活ができます
- 自分の申請が確認できます
- 従登録の申請や、履歴の確認ができます
- 移籍の申請や、履歴の確認ができます
- 操作担当者の一覧が確認できます
- サポーターの新規登録や、団への登録ができます
- お知らせの新規作成や、一覧が確認できます
  （使用できない場合は表示されません）
- メルマガの新規作成や、一覧が確認できます
  （運用開始前）
- 各種検索ができます
- 加盟登録料等に関する台帳の管理ができます
- 加盟登録証などの出力ができます



お知らせタイトルのリンク
（お知らせ詳細画面へ移動）



従登録件数のリンク
（従登録申請一覧画面へ移動）



移籍件数のリンク
（移籍履歴一覧画面へ移動）



申請内容

- 加盟登録申請（自分の申請詳細画面へ移動）
- 移籍申請（移籍詳細画面へ移動）
- 従登録申請（従登録申請詳細画面へ移動）

２．団基本情報、隊情報、加盟員の入力・更新

団や隊、加盟員に追加・変更があった場合に、団基本情報、隊情報、加盟員基本情報を入力し、更新します。

（１）追加登録、新規・変更画面

追加登録の新規・変更画面は、追加登録申請に関する情報を編集します。
団の基本情報や隊情報、または加盟員の基本情報を編集し、県連盟(地区)に 仮申請することができます。

◆これより追加登録申請の画面を使用します。
継続登録申請も同様の構成ですが、申請の進行状況を示す進捗バーが表示されます(P. 15 参照)

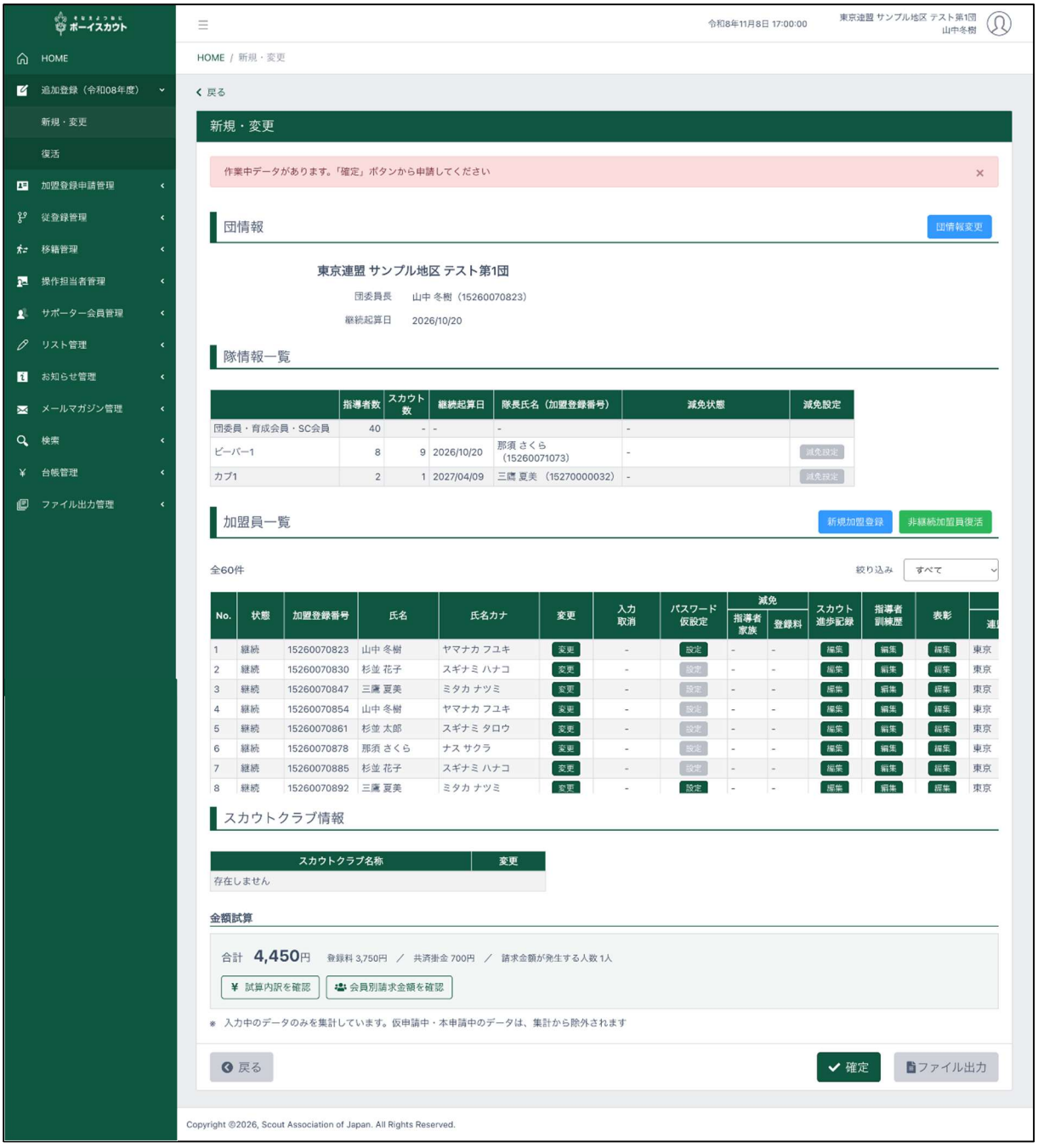

入力表示不可項目



① 団情報

- 団の基本的な情報を表示

② 隊情報一覧

- 団内の隊情報を一覧で表示

指導者数	スカウト数	継続起算日	隊長氏名（加盟員番号）	減免状態	減免設定

指導者数	隊に所属する指導者数
スカウト数	隊に所属するスカウト数
継続起算日	隊の継続起算日
隊長氏名 （加盟員番号）	隊の隊長を務める加盟員の加盟員番号
減免状態	隊の減免状態
減免設定	減免設定 隊の減免設定画面を表示します 減免設定 年度途中なので減免の設定画面を表示できません

③ スカウトクラブ情報一覧

- 団内のスカウトクラブ情報を一覧で表示
- スカウトクラブが存在しない場合は、表示がありません

スカウトクラブ名称	変更

スカウトクラブ 名称	スカウトクラブの名称
変更	変更 スカウトクラブ基本情報変更画面を表示します

④　加盟員一覧

- 団・団内の隊・団内のスカウトクラブに主登録がある加盟員、非加盟員を一覧で表示



状態	加盟員・非加盟員の状態 ▪　新規 ▪　継続 ▪　移籍 ▪　復活対象 ▪　復活 ▪　非継続 ▪　未継続 ▪　事前申請 ▪　移籍戻り
氏名	加盟員・非加盟員の氏名
氏名カナ	加盟員・非加盟員の氏名カナ
変更	変更　加盟員・非加盟員の基本情報変更画面へ移動します
入力取消	変更取消　加盟員・非加盟員の入力内容を取消します
パスワード仮設定	設定　パスワードの仮設定をします
減免　指導者家族 減免　登録料	指導者家族減免の適用状態 登録料減免の適用状態
スカウト 進歩記録	編集　スカウト進歩記録編集画面へ移動します
指導者訓練歴	編集　指導者訓練歴編集画面へ移動します
表彰	編集　表彰編集画面へ移動します
主登録	加盟員・非加盟員の主登録情報 連盟、地区、団、所属・隊、役務
従登録	加盟員の従登録情報 連盟、地区、団、所属・隊、役務
基本情報	生年月日、性別、〒、住所、職業

2．入力項目



① 絞り込み（表示中の加盟員・非加盟員を絞り込む条件）

3．ボタン



戻る（前画面に移動）



団情報変更（団基本情報変更画面に移動）



新規加盟登録（加盟員・非加盟員基本情報 新規登録画面に移動）



非継続加盟員復活（復活 非継続加盟員一覧画面に移動）



加盟員の変更（加盟員基本情報 変更画面に移動）
非加盟員の変更（非加盟員基本情報 変更画面に移動）



パスワード仮設定（パスワード仮設定窓を表示）

- パスワードを仮設定するとボタンの色が青色に変わります
- パスワードが仮設定された加盟員が、仮設定されたパスワードでログイン後に、新しく自身で指定したパスワードに変更すると、ボタンの色が青色から通常の緑色に戻ります
- 日本連盟に登録が承認された加盟員に対してのみ操作が可能なため、登録予定の加盟員に対してはボタンをクリックすることができません
- パスワードを仮設定すると、対象の加盟員に現在設定されているパスワードは使用できなくなります



スカウト進歩記録編集（スカウト進歩記録編集画面に移動）



指導者訓練歴編集（指導者訓練歴編集画面に移動）



表彰編集（表彰編集画面に移動）



スカウトクラブ変更（スカウトクラブ基本情報変更画面に移動）



加盟員・非加盟員取消（入力内容を取り消す）

- 変更した加盟員については、編集前の状態に戻します
- 情報を変更してない加盟員・非加盟員には「取消」ボタンは表示されません
- 対象の加盟員が申請中の場合は、ボタンは表示されますが、申請が承諾される・取り下げられるまで、取り消し操作ができません
- 新規加盟登録にて作成した加盟員・非加盟員については、入力情報が取り消されます
- 移籍・復活にて作成した加盟員・非加盟員については、移籍・復活処理が取り消されます



団情報変更取消

- 変更した団基本情報については、編集前の状態に戻します
- 変更した団基本情報がない場合は、「団情報変更取消」ボタンは表示されません
- 団基本情報の変更について申請中の場合は、ボタンは表示されますが、申請が承諾される・取り下げられるまで、取り消し操作ができません



試算内訳を確認（試算内訳（申請前確認）画面に異動）



会員別請求金額を確認（会員別請求金額（申請前確認）画面に移動）



ファイル出力（Excel で表示内容を出力）
ダウンロードできる情報は、編集中の情報です



確定（チェック結果画面に移動）

- 団として加盟登録申請をする必要がある団基本情報の変更・加盟員の変更・非加盟員の変更がない場合は、ボタンは表示されますが、確定操作ができません

継続登録申請時の進行状況の進捗バーについて



継続登録申請の手続き中、ページ上部に進行状況を示す進捗バーが表示されます。
加盟員と非加盟員で進捗バーが分かれており、どちらも申請がある場合は両方表示され、加盟員のみの申請の場合は上の加盟員申請バーのみ、非加盟員のみの申請の場合は下の非加盟員申請バーのみが表示されます。申請の手続きが承認、または取り下げ等で再申請が必要になった場合はこの進捗バーは非表示になります。

進捗バーが表示されるページは、下記のとおりです。

- チェック結果
- 登録料内訳
- 自分の申請一覧
- 自分の申請詳細
- 継続・新規・変更（手続き中の申請がある場合）

進捗バーの色は下記の状態を示します。

- ブルー　→　現在のステップ
- グレー　→　既に完了しているステップ
- 白　　→　今後実施するステップ



※　継続登録申請時のみに表示されます（追加登録申請時には表示されません）
※　団権限の画面のみ表示されます（地区・県連盟権限の画面には表示されません）

（２）団基本情報変更画面

団の基本情報の登録・変更を行います。
サイドメニュー「追加登録」→「新規・変更」画面の「団情報変更」ボタンをクリックし、表示します。

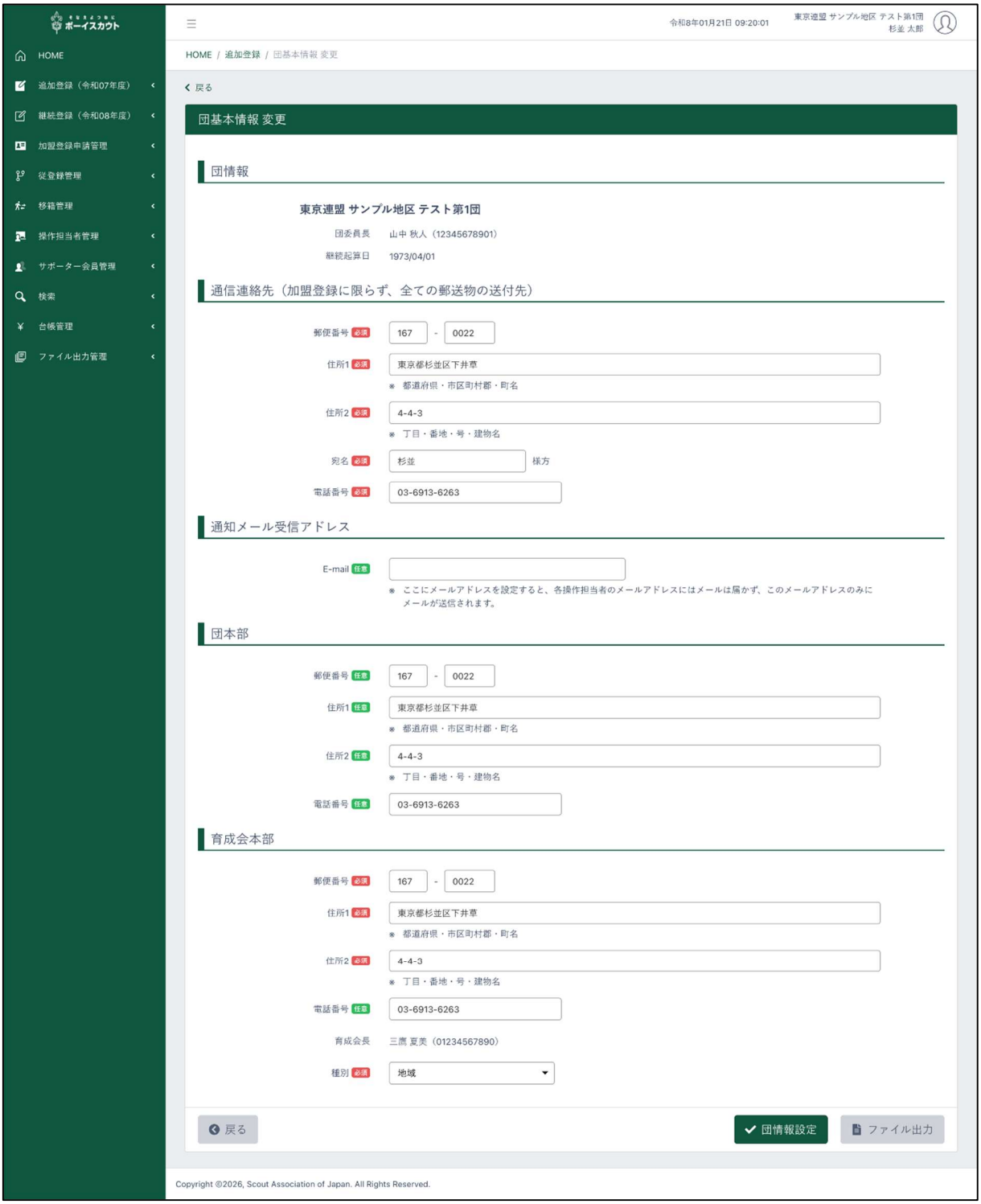

１．入力項目



① 通信連絡先（加盟登録に限らず、すべての郵便物の送付先）

- 郵便番号
  （入力すると、適合した住所が住所１に自動入力されます）
- 住所１，２
- 宛名
- 電話番号



② 通知メール受信アドレス
団の操作担当者に対するメールの通知先を指定したメールアドレスで受信したい場合は、こちらにメールアドレスを設定します



③ 団本部（団本部の所在地の情報）

- 郵便番号
  （入力すると、適合した住所が住所１に自動入力されます）
- 住所１、２
- 電話番号



④ 育成会本部（育成会、育成会会長の情報）

- 郵便番号
  （入力すると、適合した住所が住所１に自動入力されます）
- 住所１、２
- 電話番号
- 育成会種別

2. ボタン



戻る（前画面に移動）



団情報設定（入力・変更した団基本情報を登録）



ファイル出力（Excel で団基本情報を出力）

- 画面を表示してから出力ボタンをクリックするまでに入力・変更された団基本情報は、システムへの登録が完了していないため、出力された情報には反映されません
- 反映させる場合は、実行ボタンをクリックしてから出力ボタンをクリックしてください

（３）隊減免申請画面

隊の減免設定を行います。

サイドメニュー「追加登録」→「新規・変更」画面の隊情報一覧から「減免設定」ボタンをクリックし、表示します。

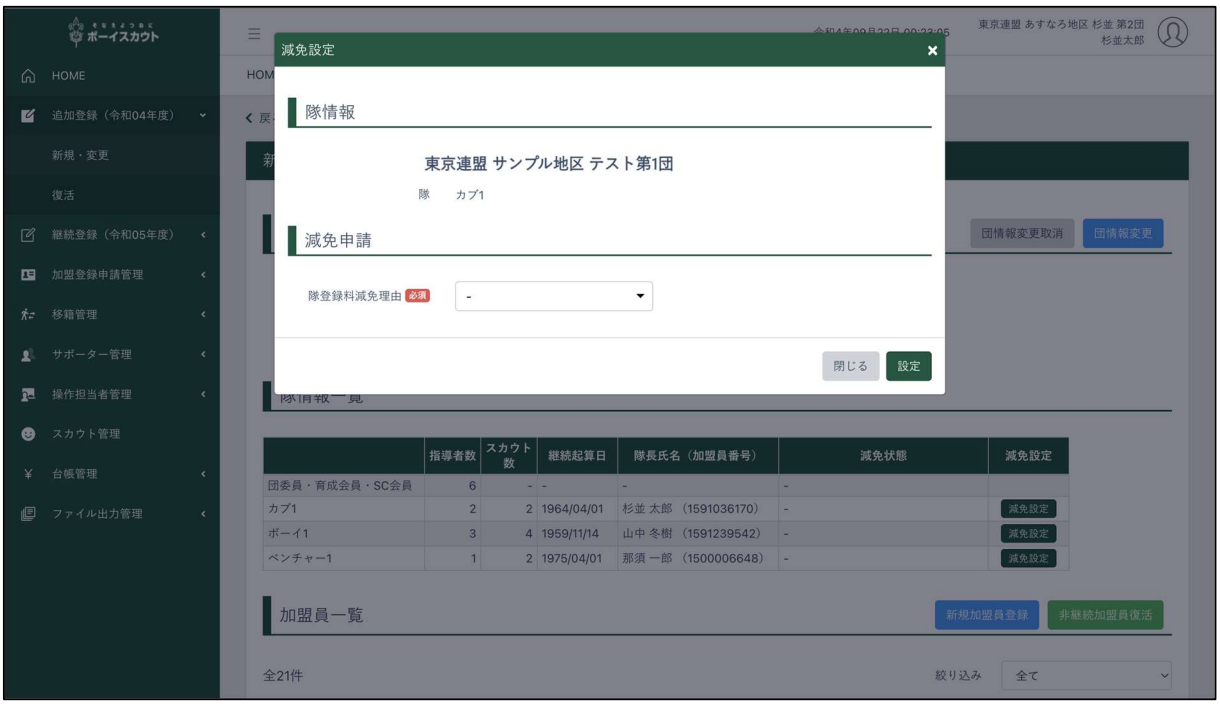

1．入力項目

- 減免理由（減免設定を行う際に入力／隊登録料減免理由を選択肢から選択する）

2．入力不可表示項目

- 隊情報　連盟、地区、団、隊

3．ボタン

閉じる　閉じる（減免を適用せずに追加登録の「新規・変更」に移動）

設定　設定（減免を適用して追加登録の「新規・変更」に移動）

（４）加盟員・非加盟員基本情報 新規登録画面

加盟員(または非加盟員)を登録する際に使用します。

サイドメニュー「追加登録」→「新規・変更」画面の「新規加盟登録」ボタンをクリックし、表示します。

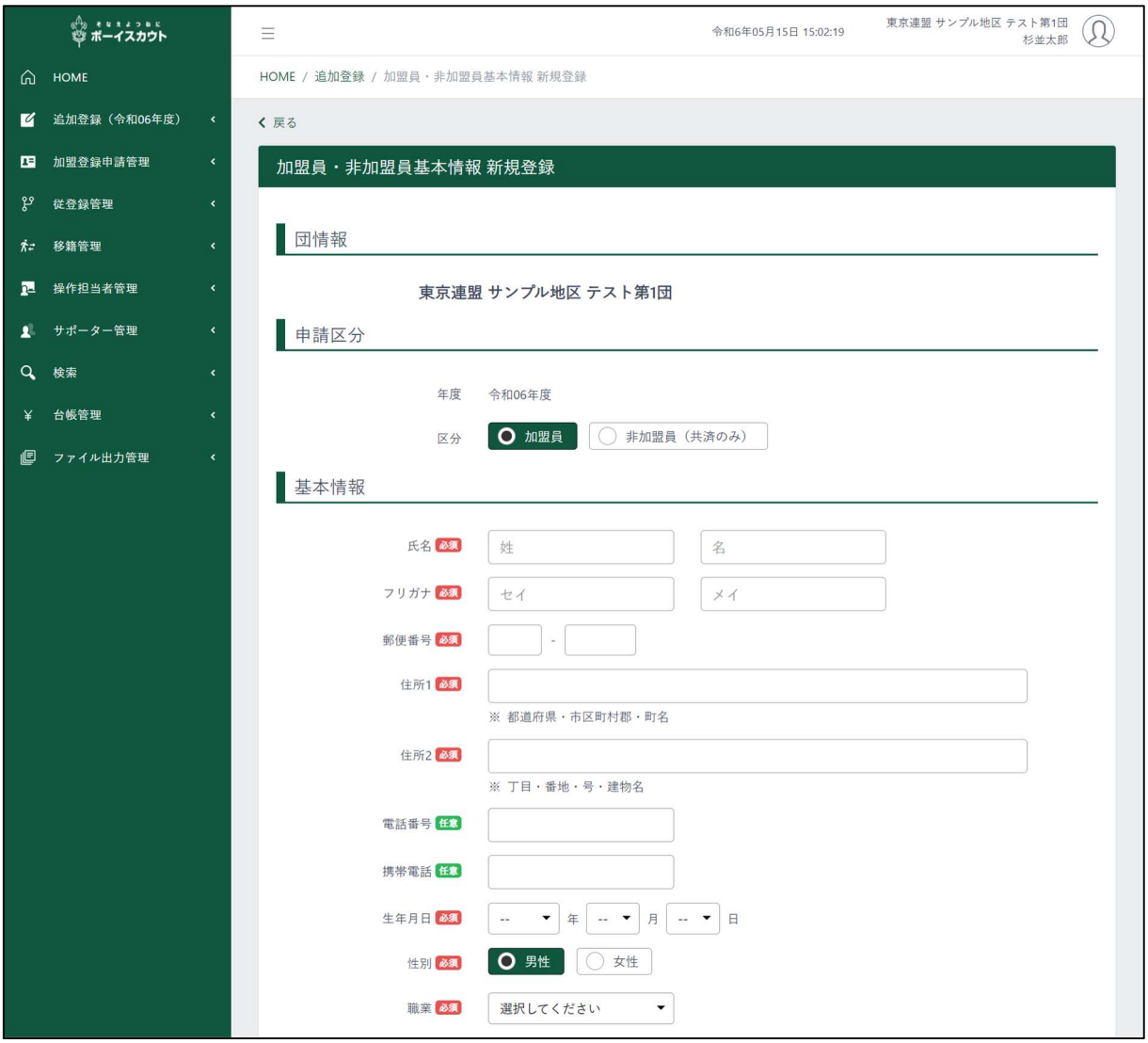

＊ 次頁へ続く

＊ 前頁の続き

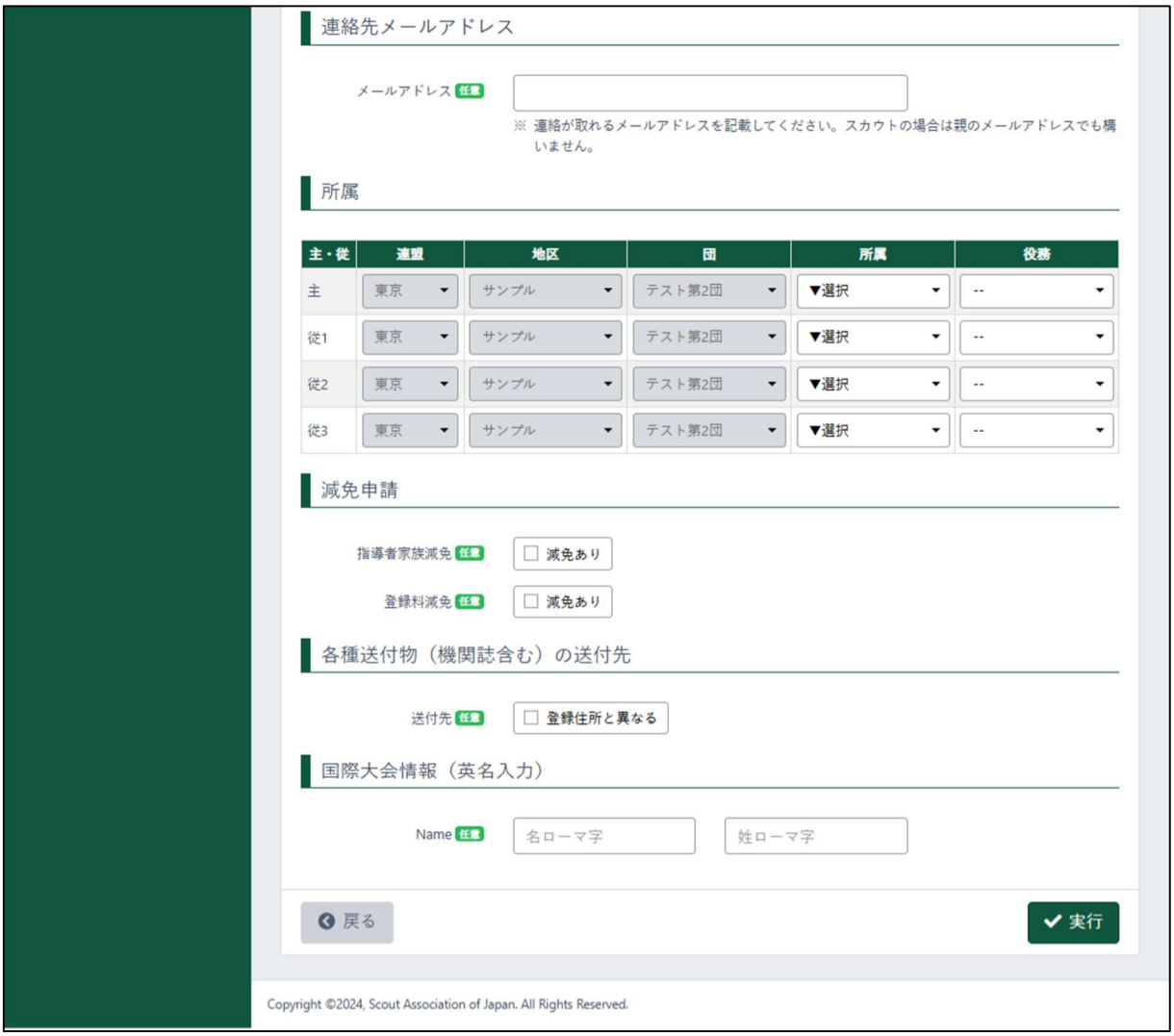
連絡先メールアドレス
メールアドレス 任意
※ 連絡が取れるメールアドレスを記載してください。スカウトの場合は親のメールアドレスでも構いません。
所属
主・従
連盟
地区
団
所属
役務
主
従1
従2
従3
東京
サンプル
テスト第2団
▼選択
--
減免申請
指導者家族減免 任意
登録料減免 任意
減免あり
各種送付物（機関誌含む）の送付先
送付先 任意
登録住所と異なる
国際大会情報（英名入力）
Name 任意
名ローマ字
姓ローマ字
戻る
実行
Copyright ©2024, Scout Association of Japan. All Rights Reserved.

申請区分で非加盟員を選択した場合



ビーバースカウト事前申請について

年長世代の未就学児については、受け入れ可能な団では小学校入学前の１月になると加盟登録申請ができるようになりますが、年末年始のシステム停止期間中または直後に活動があり、その間に加盟登録の必要がある場合は、期間限定でシステム停止前に申請することができます（事前申請）。



１．入力項目



① 申請区分（加盟員・非加盟員の選択）

- 当年度の加盟登録が終了している場合、変更することはできません



② 基本情報

- 氏名
- フリガナ
- 郵便番号
  （入力すると、適合した住所が住所１に自動入力されます）
- 住所１、２
- 電話番号
- 携帯電話
- 生年月日
- 性別
- 職業



③ 連絡先メールアドレス
連絡が取れるメールアドレスを記載してください。スカウトの場合は保護者のメールアドレスでも結構です



④ 所属 主・従１～３（役務の情報）

- 申請区分で加盟員を選択した際に、画面上に表示されます



⑤ 非加盟員そなえよつねに共済

- 申請区分で非加盟員を選択した際に、画面上に表示されます
- 加入区分(仮入隊者・仮入隊者以外)を選択します



⑥ 減免申請

減免を受ける場合、指導者家族減免・登録料減免のどちらかを指定します。減免を受けるには、当該項目をチェックします。

※申請登録完了後に、後から減免申請をすることはできません

※指導者家族減免は、年度途中に取り下げができます

※登録料減免は、年度途中に取り下げできません



⑦ 各種送付物（機関誌含む）の送付先

- チェックを入れると入力欄が表示されます



⑧ 国際大会情報

2. 入力不可表示項目

① 加盟員 No

- 加盟登録前なので、加盟員 No は表示されません

3. ボタン



戻る（前画面に移動）



実行（加盟員基本情報を登録）

（５）加盟員基本情報 変更画面

加盟員基本情報を変更する際に使用します。

サイドメニュー「追加登録」→「新規・変更」画面の加盟員一覧から「変更」ボタンをクリックし、表示します。

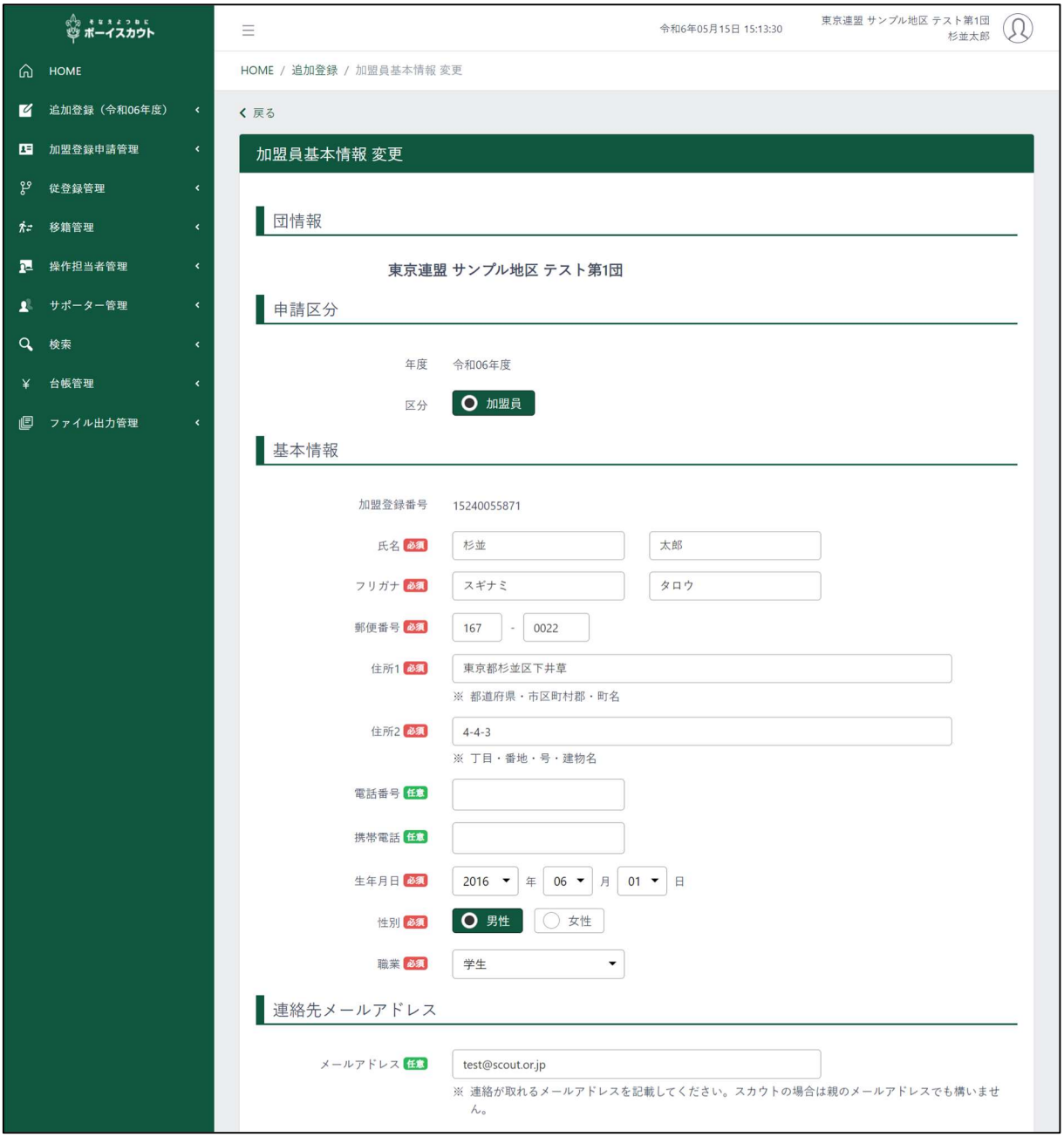

＊ 次頁へ続く

＊ 前頁の続き


所属
主・従
連盟
地区
団
所属
役務
主
東京
サンプル
テスト第2団
ビーバー1
ビーバースカウト
従1
東京
サンプル
テスト第2団
▼選択
--
従2
東京
サンプル
テスト第2団
▼選択
--
従3
東京
サンプル
テスト第2団
▼選択
--
従4
従5
従6
従7
最終更新日
2024/09/11
最終登録年度
2024年度
初回補償開始日
2024/05/14
補償終了日
2025/03/31
保護者連絡先
保護者携帯電話番号 任意
減免申請
指導者家族減免 任意
減免あり
登録料減免 任意
減免あり
各種送付物（機関誌含む）の送付先
送付先 任意
登録住所と異なる
国際大会情報（英名入力）
Name 任意
名ローマ字
姓ローマ字
サポーター
サポーター名 任意
田中 斉
サポーター会員紐付け
サポーター番号 任意
戻る
パスワード再設定
実行
Copyright ©2024, Scout Association of Japan. All Rights Reserved.

１．入力項目



① 申請区分（加盟員・非加盟員の選択）

- 当年度の加盟登録が終了している場合、変更することはできません

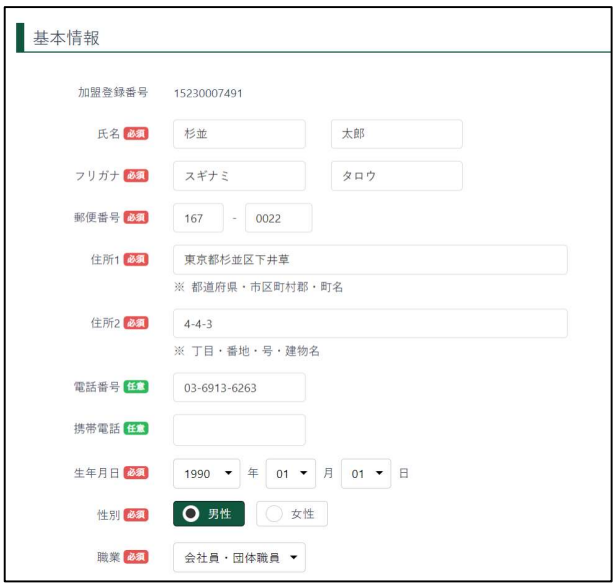

② 基本情報

- 氏名
- フリガナ
- 郵便番号
  （入力すると、適合した住所が住所１に自動入力されます）
- 住所１、２
- 電話番号
- 携帯電話
- 生年月日
- 性別
- 職業



③ 連絡先メールアドレス

連絡が取れるメールアドレスを記載してください。スカウトの場合は保護者のメールアドレスでも結構です



④ 所属　主・従１～３（役務を変更）



⑤ 減免申請

減免を受ける場合、指導者家族減免・登録料減免のどちらかを指定します。減免を受けるには、当該項目をチェックします。

※申請登録完了後に、後から減免申請をすることはできません

※指導者家族減免は、年度途中に取り下げができます

※登録料減免は、年度途中に取り下げできません



⑥　各種送付物（機関誌を含む）の送付先
- チェックを入れると入力欄が表示されます



⑦　国際大会情報

2. 入力不可表示項目

- 加盟員 No
- 所属　従４～７
- 最終更新日
- 最終登録年度
- 初回補償開始日
- 補償終了日

3. ボタン



戻る（前画面に移動）



パスワード再設定（再設定用の URL を発行）



実行（加盟員基本情報を変更）

継続登録申請のみの画面



4. 入力項目
   ① 非継続
   ② 非継続理由
      - 学業・部活
      - 転勤・転居
      - 就職
      - 結婚・育児
      - 引退
      - ケガ・病気
      - 逝去
      - 経済的理由
      - 人間関係
      - その他
   ③ OB・OG 会員
   OB・OG 会員になる を選択すると、メールアドレスの項目が表示されます。
   OB・OG 会員にならない を選択すると、個人情報の保存削除に関する選択フォームが表示されます。

３．申請

（１）チェック結果画面

団にて入力した情報を確認し、画面に表示します。
サイドメニュー「追加登録」→「新規・変更」画面の「確定」ボタンをクリックし、表示します。
表示された情報に従い、構成を見直してください。
エラーがない場合、県連盟(地区)へ加盟登録の仮申請・日本連盟への共済加入の申請を行うことができます。 エラーがあった場合は、エラーがあった旨の表示が行われます。

エラーがない場合



エラーがある場合



1．入力項目

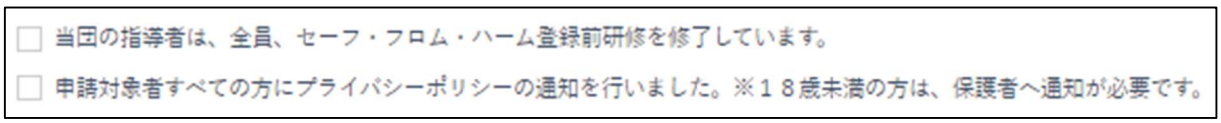

- セーフ・フロム・ハーム登録前研修修了の確認
- プライバシーポリシーの確認

2．入力不可表示項目

- チェック結果一覧
- 団の構成をチェックした結果を一覧で表示



該当	その申請に該当する項目に〇印
種別	チェック結果の種別 ▪ エラー（申請することができません） ▪ 警告 （申請可能ですが、 問い合わせ等の対象となり自動承認されません） ▪ 注意 （申請可能です）
詳細	チェック結果の内容

3．ボタン

① 加盟員・非加盟員のリンク

- （加盟員基本情報変更画面・非加盟員基本情報変更画面に移動）



戻る（前画面に移動）



仮申請

- 仮申請のボタンが表示される際は、加盟員・団基本情報の新規・変更があった場合となる
- 加盟登録に対して県連盟(地区)に仮申請が行われる
- 非加盟員の新規・変更がない場合は、ホーム画面に移動
- 仮申請のボタンをクリックする際に、非加盟員の新規・変更もある場合は、日本連盟への申請を行う必要があるので、加盟登録申請 登録料内訳画面に移動



登録料内訳

- 非加盟員の新規・変更しかない場合は、登録料内訳ボタンが表示される
- 加盟登録申請 登録料内訳画面に移動



ファイル出力（Excel で申請チェック情報を出力）

（２）登録料内訳画面

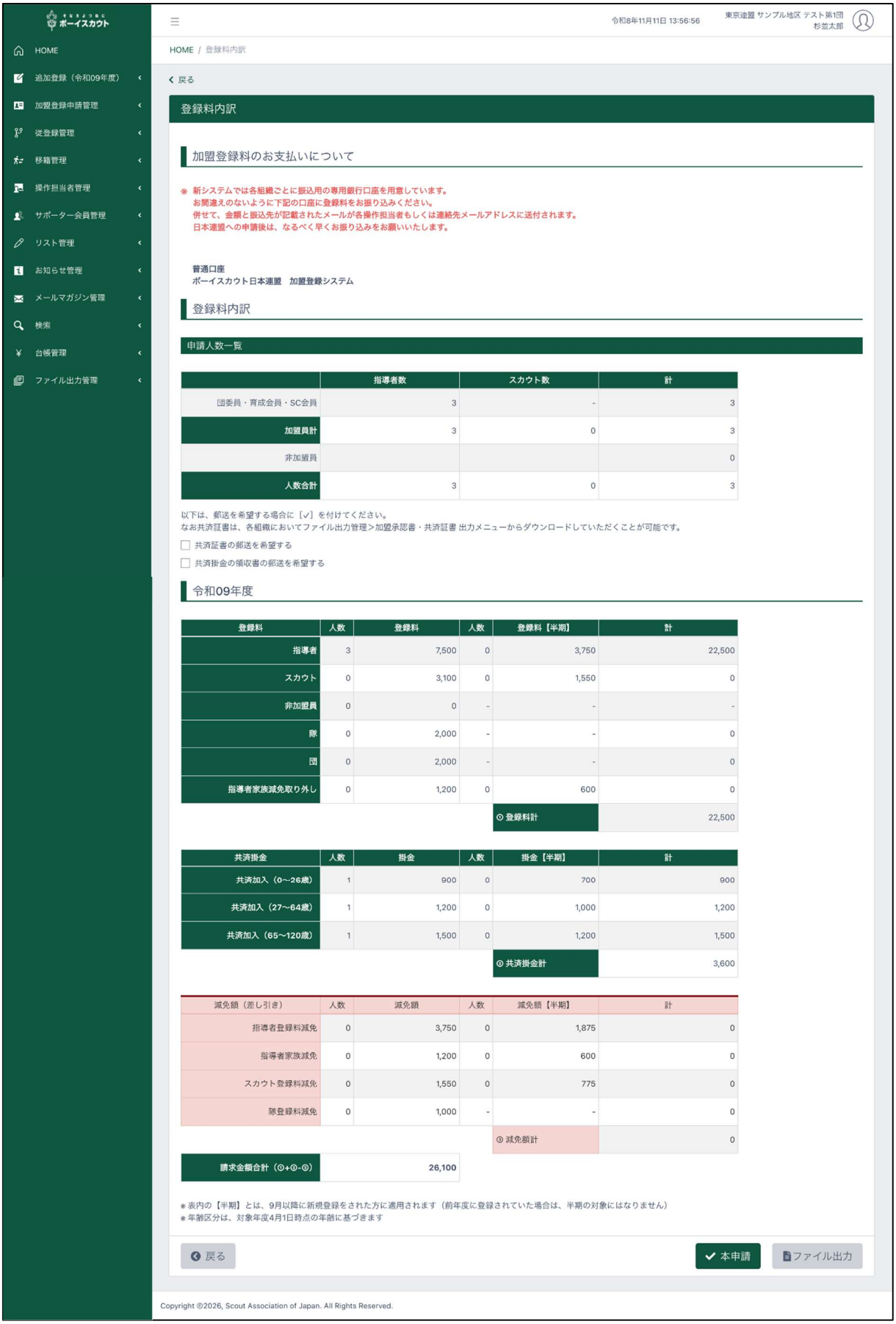
ボーイスカウト
HOME
追加登録（令和09年度）
加盟登録申請管理
従登録管理
移籍管理
操作担当者管理
サポーター会員管理
リスト管理
お知らせ管理
メールマガジン管理
検索
台帳管理
ファイル出力管理
令和8年11月11日 13:56:56
東京連盟 サンプル地区 テスト第1団
杉並太郎
HOME / 登録料内訳
戻る
登録料内訳
加盟登録料のお支払いについて
※ 新システムでは各組織ごとに振込用の専用銀行口座を用意しています。
お間違えのないように下記の口座に登録料をお振り込みください。
併せて、金額と振込先が記載されたメールが各操作担当者もしくは連絡先メールアドレスに送付されます。
日本連盟への申請後は、なるべく早くお振り込みをお願いいたします。
普通口座
ボーイスカウト日本連盟　加盟登録システム
登録料内訳
申請人数一覧
指導者数 スカウト数 計
団委員・育成会員・SC会員 3 - 3
加盟員計 3 0 3
非加盟員 0
人数合計 3 0 3
以下は、郵送を希望する場合に［✓］を付けてください。
なお共済証書は、各組織においてファイル出力管理＞加盟承認書・共済証書 出力メニューからダウンロードしていただくことが可能です。
共済証書の郵送を希望する
共済掛金の領収書の郵送を希望する
令和09年度
登録料 人数 登録料 人数 登録料【半期】 計
指導者 3 7,500 0 3,750 22,500
スカウト 0 3,100 0 1,550 0
非加盟員 0 0 - - -
隊 0 2,000 - - 0
団 0 2,000 - - 0
指導者家族減免取り外し 0 1,200 0 600 0
① 登録料計 22,500
共済掛金 人数 掛金 人数 掛金【半期】 計
共済加入（0～26歳） 1 900 0 700 900
共済加入（27～64歳） 1 1,200 0 1,000 1,200
共済加入（65～120歳） 1 1,500 0 1,200 1,500
② 共済掛金計 3,600
減免額（差し引き） 人数 減免額 人数 減免額【半期】 計
指導者登録料減免 0 3,750 0 1,875 0
指導者家族減免 0 1,200 0 600 0
スカウト登録料減免 0 1,550 0 775 0
隊登録料減免 0 1,000 - - 0
③ 減免額計 0
請求金額合計（①+②-③） 26,100
※表内の【半期】とは、9月以降に新規登録をされた方に適用されます（前年度に登録されていた場合は、半期の対象にはなりません）
※年齢区分は、対象年度4月1日時点の年齢に基づきます
戻る
本申請
ファイル出力
Copyright ©2026, Scout Association of Japan. All Rights Reserved.

1．入力項目

① 共済掛金の領収書発行の希望有無／共済証書の郵送の希望有無

以下は、郵送を希望する場合に［✓］を付けてください。
なお共済証書は、各組織においてファイル出力管理＞加盟承認書・共済証書 出力メニューからダウンロードしていただくことが可能です。

☐ 共済証書の郵送を希望する

☐ 共済掛金の領収書の郵送を希望する

② 共済加入についての確認

- 本申請ボタンをクリックした際にポップアップで確認の表示が行われる



2．ボタン



戻る（前画面に移動）



ファイル出力（Excel で県連盟の情報を出力）



本申請（日本連盟への申請を行い、メニュー画面に移動）

加盟員と非加盟員の申請が混在する場合

この警告が画面上に表示された場合は、加盟員に関する仮申請が完了したので、非加盟員の登録に関する申請手続きを進めてください。



（３）メッセージ画面（登録料不要の場合）

変更のみの申請の場合、登録料が発生しないことを表示します。

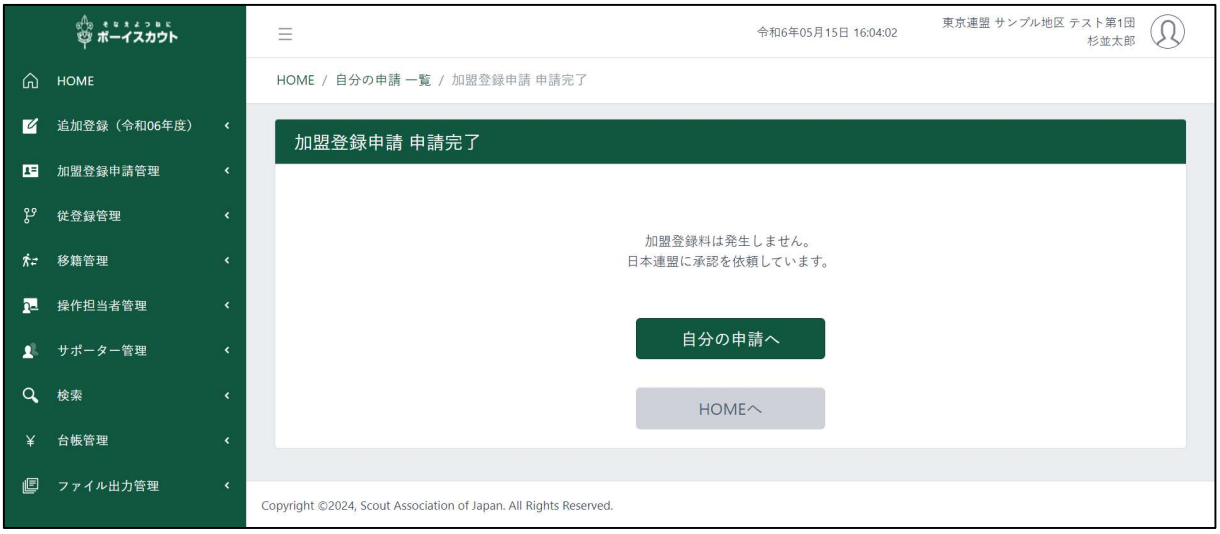

１．ボタン



自分の申請へ（自分の申請画面に移動）



HOME へ（ホーム画面に移動）

４．サポーター 管理

（１）サポーター 団登録画面

団にてサポーターを登録します。



１．入力項目



① サポーター番号

② 隊・スカウトの登録



③ 隊・スカウトの登録にチェックを入れた場合

- 対象
- スカウト

２．入力不可表示項目

- サポートする隊一覧
- サポートするスカウト一覧

３．ボタン



戻る（前画面に移動）



登録する（団にサポーターを登録）



（登録対象となる隊やスカウトの追加）

（２）サポーター 一覧画面

団に登録されているサポーターの一覧を表示します。

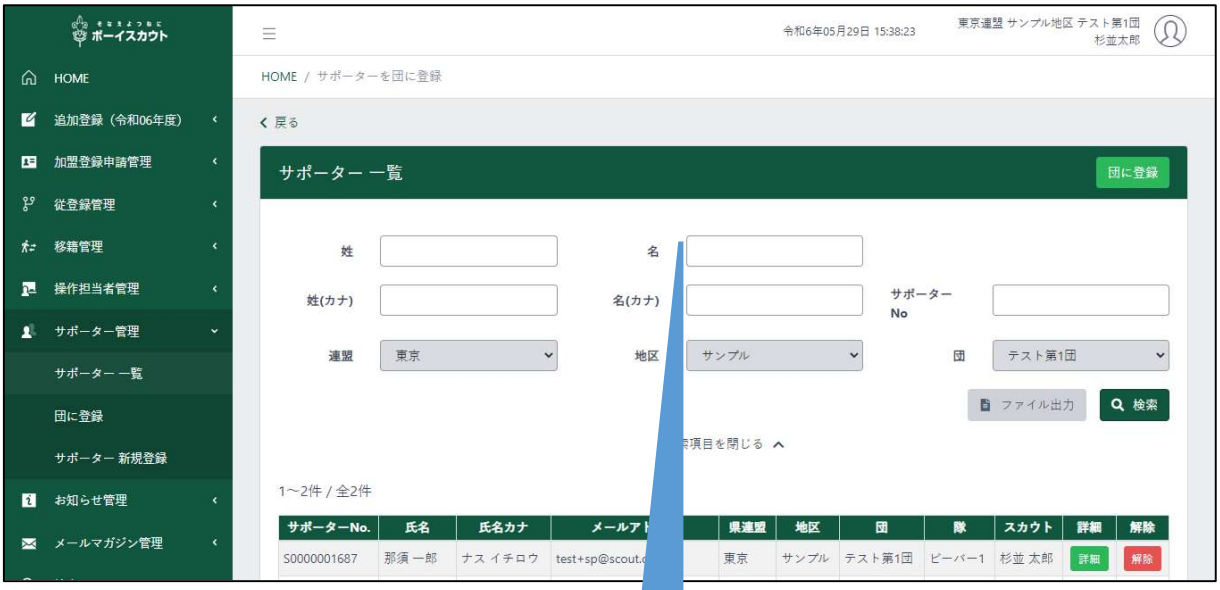

１．入力項目



① 検索条件

- 姓名
- 姓名カナ
- サポーターNo.

2．入力不可表示項目

- サポーター 一覧（検索条件で絞り込んだサポーターの情報を表示）
- 絞り込みしていない場合、団に登録されているすべてのサポーターを表示します

サポーターNo.	氏名	氏名カナ	メールアドレス	県連盟	地区	団	隊	スカウト	詳細	解除

サポーターNo	サポーターの登録番号
氏名	サポーターの氏名
氏名カナ	サポーターの氏名カナ
メールアドレス	サポーターのメールアドレス
県連盟	サポーターに登録された県連盟です。
地区	サポーターに登録された地区です。
団	サポーターに登録された団です。
隊	サポーターに登録された隊です。複数登録されている場合は、 ビーバー ／ ボーイのように表示されます。
スカウト	サポーターに登録されたスカウトです。 複数登録されている場合は、 杉並 太郎 ／ 山中 三郎のように表示されます。
詳細	詳細 サポーターの詳細画面が表示されます
解除	解除 サポーターの登録を解除します

3．ボタン



団に登録（前項(1)参照）



戻る（前画面に移動）



検索（検索条件で絞り込んだサポーターを表示）



詳細（対象のサポーターの詳細画面へ移動）



解除（対象のサポーターを解除する確認窓を表示）

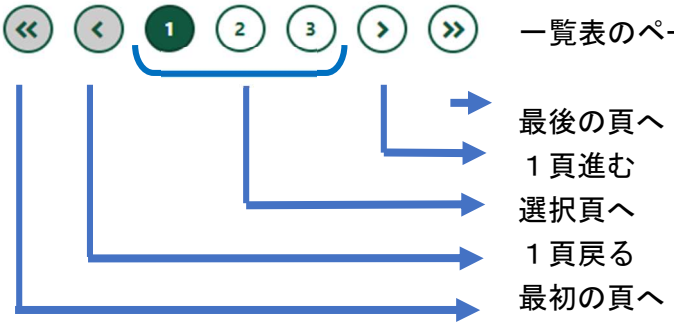

一覧表のページ送りができます。

（４）サポーター 変更画面

団にて登録したサポーターの登録情報を変更します。

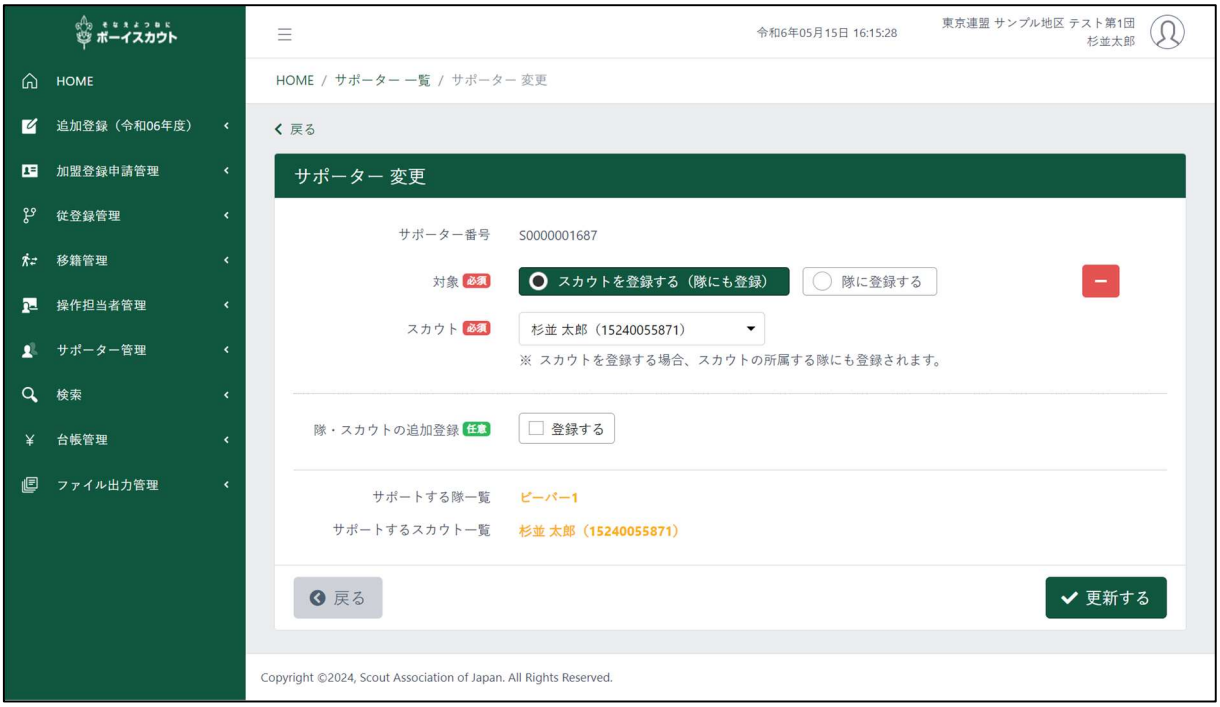

１．入力項目



① 隊・スカウトの登録にチェックを入った場合

- 対象
- スカウト
- 隊・スカウトの追加登録

２．入力不可表示項目

- サポーター番号
- サポートする隊一覧
- サポートするスカウト一覧

３．ボタン



戻る（前画面に移動）



更新（サポーターの登録情報の更新）



（入力済みとなる隊やスカウトの削除）

５．レポート画面操作説明

パソコンに様々な情報から必要な情報だけを出力(表示)しダウンロードすることができます。
サイドメニューの団・地区管理の各リンクをクリックし、表示します。
また、各レポートは Excel ファイルに保存できます。

（１）加盟員 検索レポート画面

団所属の加盟員情報を、検索条件(所属情報)にて絞り込み、その時点（承認済・申請中・入力中）の情報を出力します。

必要な条件(各項目)を指定して「実行」ボタンクリックすると、絞り込んだ加盟員一覧が出力できます。条件を指定せず「実行」ボタンをクリックすると、団所属の加盟員全員の一覧が出力されます。

表の上で右クリックしたままマウスを左右に動かすと隠れた項目を表示することができます。

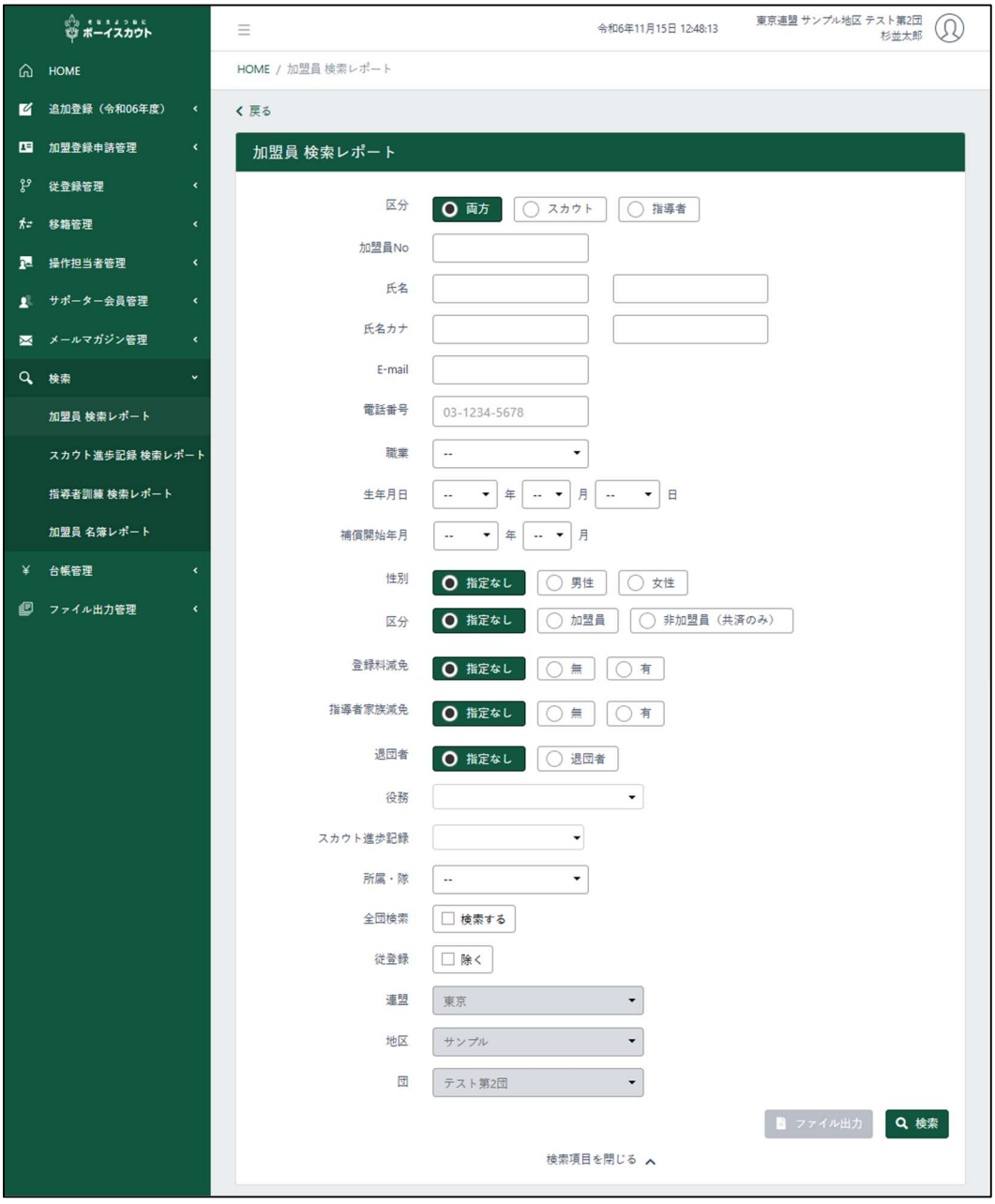

出力された加盟員情報一覧は、日本連盟承認済みの加盟員や、団・地区で入力中のものも表示しますので、申請状況欄の表示内容で判別します。

承認済：日本連盟で承認された加盟員
申請中：仮申請～日本連盟申請中(日本連盟承認前)
入力中：入力しているが仮申請は未だ

１．入力項目



① 検索条件
- 区分
- 加盟員 No
- 氏名
- 氏名カナ
- E-mail
- 電話番号
- 職業
- 生年月日
- 補償開始年月日
- 性別
- 区分
- 登録料減免
- 指導者家族減免
- 退団者
- 役務
- スカウト進歩記録
- 所属・隊
- 全団検索
- 従登録

２．入力不可表示項目

① 検索条件
- 連盟
- 地区
- 団

② 加盟員一覧

- 団所属の加盟員の一覧を表示



加盟員 No	加盟登録番号
状態	新規、継続
申請状況	承認済、承認待ち
氏名	加盟員の氏名
氏名カナ	加盟員の氏名カナ
生年月日	加盟員の生年月日
性別	加盟員の性別
郵便番号	加盟員の郵便番号
住所	加盟員の住所
職業	加盟員の職業
電話番号	加盟員の電話番号
携帯電話	加盟員の携帯電話
当年度　所属	当年度の所属情報（主・従、連盟、地区、団、所属・隊、役務）
前年度登録内容	前年度の所属情報（主・従、連盟、地区、団、所属・隊、役務）
指導者訓練歴	参照　指導者訓練歴の確認ができます
スカウト進歩記録	参照　スカウト進歩記録の確認ができます。
最終更新日	最終更新日
最終登録年度	最終登録年度
初回補償開始日	共済の初回補償開始日
補償終了日	共済の補償終了日
非加盟員共済対象者	非加盟員共済対象者
非加盟員区分	非加盟員区分
指導者家族減免	指導者家族減免適用の有無
同居者加盟員 No	同居の代表となる指導者の加盟登録番号
登録料減免	登録料減免適用の有無
登録料減免区分	登録料減免の理由
機関誌送付先郵便番号	機関誌送付先の郵便番号
機関誌送付先住所	機関誌送付先の住所
非継続	非継続
非継続理由	非継続の理由

3．ボタン



ファイル出力（Excel で加盟員情報を出力）



検索（検索条件で絞り込んだ対象加盟員を表示）

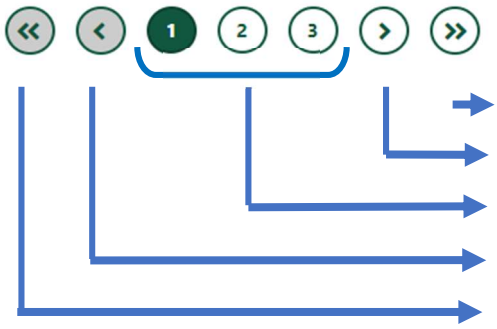

一覧表のページ送りができます。

最後の頁へ
１頁進む
選択頁へ
１頁戻る
最初の頁へ

（２）スカウト進歩記録 検索レポート画面

団所属の加盟員情報を、検索条件(スカウト進歩記録)にて絞り込み、その時点で入力されている情報を出力します。

表の上で右クリックしたままマウスを左右に動かすと隠れた項目を表示することができます。



１．入力項目



① 検索条件

- 加盟員 No
- 氏名
- 性別
- 従登録

２．入力不可表示項目

① 検索条件

- 連盟
- 地区
- 団

② 進歩記録一覧

- 加盟員の進歩記録を一覧で表示

加盟員No	氏名	氏名カナ	連盟	地区	団	所属・隊	役務	生年月日	取得年月日														
									カブスカウト			ボーイスカウト				ベンチャースカウト			宗教章					
									うさぎ	しか	くま	初級	2級	1級	菊	ベンチャー章	隼	富士	神道章	仏教章	キリスト教章	金光教章	世界救世教章	天理教章

加盟員 No	加盟登録番号
氏名	加盟員の氏名
氏名カナ	加盟員の氏名カナ
連盟	所属県連盟
地区	所属地区
団	所属団
所属・隊	所属隊
役務	登録役務
生年月日	加盟員の生年月日
取得年月日	ｱ) カブスカウト ▪ うさぎ ▪ しか ▪ くま ｲ) ボーイスカウト ▪ 初級 ▪ ２級 ▪ １級 ▪ 菊 ｳ) ベンチャースカウト ▪ ベンチャー章 ▪ 隼章 ▪ 富士章 ｴ) 宗教章 ▪ 神道章 ▪ 仏教章 ▪ キリスト教章 ▪ 金光教章 ▪ 世界救世教章 ▪ 天理教章

３．ボタン



ファイル出力（Excel でスカウト進歩記録の情報を出力）



検索（検索条件で絞り込んだスカウト進歩記録を表示）

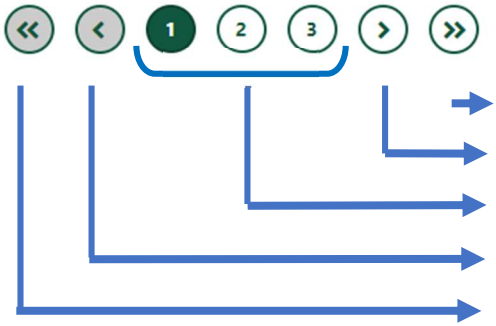

一覧表のページ送りができます。

最後の頁へ
１頁進む
選択頁へ
１頁戻る
最初の頁へ

（３）指導者訓練　検索レポート画面

団所属の加盟員情報を、検索条件(指導者訓練歴)にて絞り込み、その時点で入力されている情報を出力します。

表の上で右クリックしたままマウスを左右に動かすと隠れた項目を表示することができます。

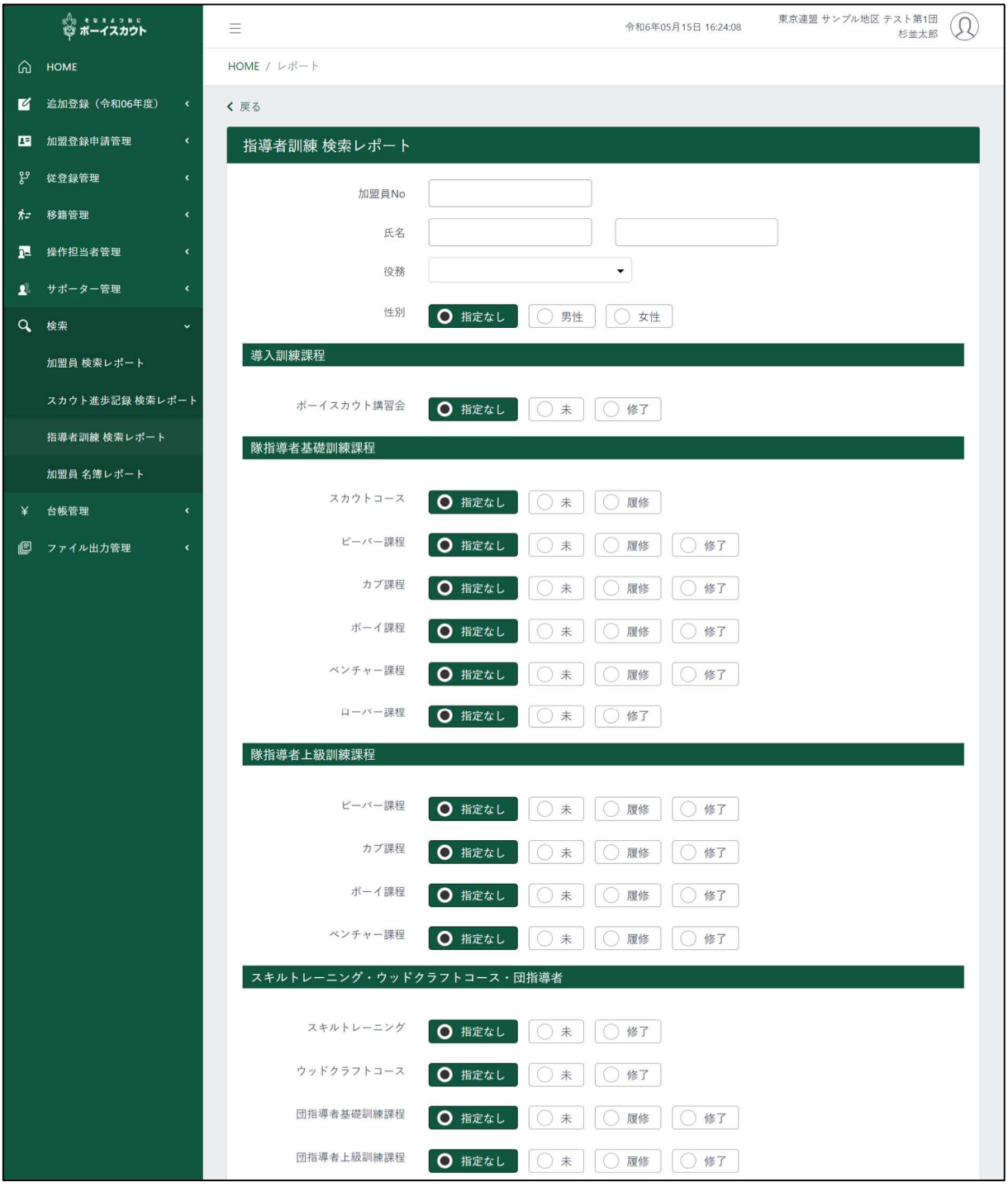

＊ 次頁へ続く

＊ 前頁の続き


コミッショナー
共通訓練課程
専門訓練課程地区
専門訓練課程団
専門訓練課程県
専門訓練課程日本連盟
基礎訓練課程
上級訓練課程
指定なし
未
履修
修了
リーダートレーナー
副リーダートレーナーコース
リーダートレーナーコース
所属・隊
全団検索
検索する
従登録
除く
連盟
東京
地区
サンプル
団
テスト第1団
ファイル出力
検索
検索項目を閉じる
1～6件 / 全6件
加盟員No
氏名
氏名カナ
生年月日
性別
ボーイスカウト講習会
隊指導基礎訓練課程
スカウト
ビーバー
カブ
ボーイ
ベンチャー
ローバー
15240055826 山中 秋人 ヤマナカ アキヒト 1960/01/01 男性
15240055819 那須 さくら ナス サクラ 1970/01/01 女性
15240055796 三鷹 夏美 ミタカ ナツミ 1970/01/01 女性
15240055802 杉並 花子 スギナミ ハナコ 1970/01/01 女性
15240055833 三鷹 小春 ミタカ コハル 1980/09/01 女性
15240055901 三鷹 夏美 ミタカ ナツミ 1960/01/01 女性
Copyright ©2024, Scout Association of Japan. All Rights Reserved.

1. 入力項目



① 検索条件

- 加盟員 No
- 氏名
- 役務
- 性別
- 導入訓練課程ボーイスカウト講習会
- 隊指導者基礎訓練課程スカウトコース
- 隊指導者基礎訓練課程ビーバー課程
- 隊指導者基礎訓練課程カブ課程
- 隊指導者基礎訓練課程ボーイ課程
- 隊指導者基礎訓練課程ベンチャー課程
- 隊指導者基礎訓練課程ローバー課程
- 隊指導者上級訓練課程ビーバー課程
- 隊指導者上級訓練課程カブ課程
- 隊指導者上級訓練課程ボーイ課程
- 隊指導者上級訓練課程ベンチャー課程
- スキルトレーニング
- ウッドクラフトコース
- 団指導者基礎訓練課程
- 団指導者上級訓練課程
- コミッショナー共通訓練課程
- コミッショナー専門訓練課程地区
- コミッショナー専門訓練課程団
- コミッショナー専門訓練課程県
- コミッショナー専門訓練課程日本連盟
- コミッショナー基礎訓練課程
- コミッショナー上級訓練課程
- 副リーダートレーナーコース
- リーダートレーナーコース
- 所属・隊
- 全団検索
- 従登録

２．入力不可表示項目

① 検索条件

- 連盟
- 地区
- 団

② 指導者訓練歴一覧

- 加盟員の指導者訓練歴を一覧で表示

加盟員No	氏名	氏名カナ	生年月日	性別	ボーイスカウト講習会	隊指導基礎訓練課程						隊指導上級訓練課程				スキルトレーニング	ウッドクラフトコース
団指導者基礎訓練課程	団指導者上級訓練課程	コミッショナー共通訓練課程	コミッショナー専門訓練課程			コミッショナー基礎訓練課程	コミッショナー上級訓練課程	副リーダートレーナーコース	リーダートレーナーコース	主・従	連盟	地区	団	所属・隊	役務		
			地区	団	県	日本連盟											

加盟員 No	加盟登録番号
氏名	加盟員の氏名
氏名カナ	加盟員の氏名カナ
生年月日	加盟員の生年月日
性別	加盟員の性別
ボーイスカウト講習会	ボーイスカウト講習会
隊指導者基礎訓練課程	▪ スカウト ▪ ビーバー ▪ カブ ▪ ボーイ ▪ ベンチャー ▪ ローバー
隊指導者上級訓練課程	▪ ビーバー ▪ カブ ▪ ボーイ ▪ ベンチャー
スキルトレーニング	スキルトレーニング
ウッドクラフトコース	ウッドクラフトコース
団指導者基礎訓練課程	団指導者基礎訓練課程
団指導者上級訓練課程	団指導者上級訓練課程
コミッショナー 共通訓練課程	コミッショナー 共通訓練課程
コミッショナー 専門訓練課程	▪ 団 ▪ 地区 ▪ 県連盟 ▪ 日本連盟
コミッショナー 基礎訓練課程	コミッショナー 基礎訓練課程
コミッショナー 上級訓練課程	コミッショナー 上級訓練課程
副リーダートレーナー コース	副リーダートレーナー コース
リーダートレーナー コース	リーダートレーナー コース
主・従	登録種別 ▪ 主登録 ▪ 従登録
連盟	県連盟
地区	地区
団	団
所属・隊	所属・隊情報
役務	役務情報

3．ボタン



ファイル出力（Excel で指導者訓練歴の情報を出力）



検索（検索条件で絞り込んだ指導者訓練歴を表示）

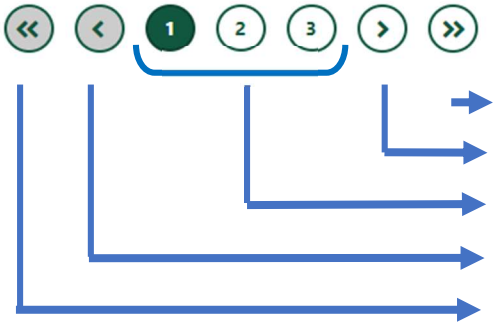

一覧表のページ送りができます。

（４）加盟員 名簿レポート画面

団所属の指定した加盟員 No に基づいた加盟員を出力します。
表の上で右クリックしたままマウスを左右に動かすと隠れた項目を表示することができます。



１．入力項目



① 検索条件
- 加盟員 No

２．入力不可表示項目

① 加盟員一覧
- 指定した加盟員 No の加盟員を一覧で表示

加盟員No	氏名	氏名カナ	生年月日	電話番号	連盟	地区	団	所属・隊	役務	登録住所		送付先住所	
										〒	住所	〒	住所

加盟員 No	加盟登録番号
氏名	加盟員の氏名
氏名カナ	加盟員の氏名カナ
生年月日	加盟員の生年月日
電話番号	加盟員の電話番号
連盟	所属県連盟
地区	所属地区
団	所属団
所属・隊	所属隊
役務	登録役務
登録住所	加盟員の登録住所
送付先住所	加盟員の送付先住所

3．ボタン



ファイル出力（Excel で加盟員情報を出力）



検索（検索条件で絞り込んだ対象加盟員を表示）

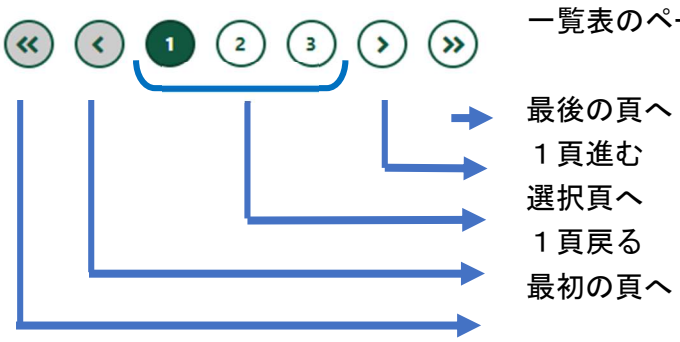

一覧表のページ送りができます。

最後の頁へ
１頁進む
選択頁へ
１頁戻る
最初の頁へ